

# **FUNDACIÓN UNIVERSIDAD EXTERNADO DE COLOMBIA**

## **ESTADOS FINANCIEROS**

**Al 31 de diciembre de 2023 y 2022 e Informe del  
Revisor Fiscal**

## **FUNDACIÓN UNIVERSIDAD EXTERNADO DE COLOMBIA**

### **Estados Financieros**

(Por los años terminados el 31 de diciembre de 2023 y 2022)

### **ÍNDICE**

Informe del Revisor Fiscal .....	3
Informe del Revisor Fiscal sobre el cumplimiento de los numerales primero y tercero del artículo 209 del Código de Comercio .....	6
Estados de Situación Financiera.....	8
Estados de Resultados y Otro Resultado Integral .....	9
Estados de Cambios en el Patrimonio Neto .....	10
Estados de Flujos de Efectivo .....	11
Notas a los Estados Financieros .....	12
Certificación a los Estados Financieros .....	58

## Informe del Revisor Fiscal

Al Consejo Directivo  
FUNDACIÓN UNIVERSIDAD EXTERNADO DE COLOMBIA:

### Opinión

He auditado los estados financieros adjuntos de **FUNDACIÓN UNIVERSIDAD EXTERNADO DE COLOMBIA**, que comprenden:

- el estado de situación financiera al 31 de diciembre de 2023;
- el estado de resultados integrales, el estado de cambios en el fondo social neto y el estado de flujos de efectivo por el año terminado en esa fecha, y
- las notas a los estados financieros y el resumen de las políticas contables significativas.

En mi opinión, los estados financieros adjuntos, que fueron tomados de los libros de contabilidad, presentan razonablemente en todos los aspectos importantes la situación financiera de **FUNDACIÓN UNIVERSIDAD EXTERNADO DE COLOMBIA**, al 31 de diciembre de 2023, así como sus resultados y sus flujos de efectivo, por el año terminado en esa fecha, de acuerdo con las Normas de Contabilidad y de Información Financiera aceptadas en Colombia.

### Fundamento de la opinión

He llevado a cabo mi auditoría de conformidad con las Normas Internacionales de Auditoría aceptadas en Colombia. Mis responsabilidades de acuerdo con dichas normas se describen más adelante en la sección *Responsabilidades del auditor en relación con la auditoría de los estados financieros* de mi informe. Soy independiente de la Universidad de conformidad con el Código de Ética para Profesionales de la Contabilidad del Consejo de Normas Internacionales de Ética para Contadores (Código de Ética del IESBA) junto con los requerimientos de ética que son aplicables a mi auditoría de los estados financieros en Colombia y he cumplido las demás responsabilidades de ética de conformidad con esos requerimientos. Considero que la evidencia de auditoría que he obtenido me proporciona una base suficiente y adecuada para expresar mi opinión.

### Responsabilidades de la administración y encargados de gobierno en relación con los estados financieros

La administración es responsable de la preparación y presentación fiel de los estados financieros de acuerdo con las Normas de Contabilidad y de Información Financiera aceptadas en Colombia; y del control interno que la administración considere necesario para la preparación y presentación fiel de los estados financieros libres de errores materiales ocasionados por fraude o error.

En la preparación de los estados financieros, la administración es responsable de la evaluación de la capacidad de la Universidad para continuar como negocio en marcha, revelando, según corresponda, los asuntos relacionados y usando el principio contable de negocio en marcha salvo que la administración se proponga liquidar la Universidad o cesar sus operaciones, o bien no exista otra alternativa más realista que hacerlo.

Los encargados del gobierno corporativo son responsables de la supervisión del proceso de información financiera de la Universidad.

## Responsabilidades del auditor en relación con la auditoría de los estados financieros

Mi objetivo es obtener una seguridad razonable sobre si los estados financieros, tomados en su conjunto, están libres de errores materiales, ocasionados por fraude o error, y emitir un informe de auditoría que contiene mi opinión.

Seguridad razonable es un alto grado de seguridad, pero no garantiza que una auditoría realizada de conformidad con las Normas Internacionales de Auditoría aceptadas en Colombia siempre detecte errores materiales cuando existan. Los errores materiales pueden estar ocasionados por fraude o error y se consideran materiales si, individualmente o en su conjunto, puede esperarse razonablemente que influyan en las decisiones económicas que los usuarios toman basándose en los estados financieros.

Como parte de una auditoría de conformidad con las Normas Internacionales de Auditoría aceptadas en Colombia, apliqué mi juicio profesional y mantuve una actitud de escepticismo profesional durante toda la auditoría, igualmente:

- Identifiqué y evalué los riesgos de incorrección material en los estados financieros, debido a fraude o error, diseñé y apliqué procedimientos de auditoría para responder a dichos riesgos y obtuve evidencia de auditoría suficiente y adecuada para proporcionar una base para mi opinión. El riesgo de no detectar una incorrección material debido a fraude es más elevado que en el caso de una incorrección material debido a error, ya que el fraude puede implicar colusión, falsificación, omisiones deliberadas, manifestaciones intencionadamente erróneas, o la elusión del control interno.
- Obtuve conocimiento del control interno relevante para la auditoría con el fin de diseñar procedimientos de auditoría que sean adecuados en función de las circunstancias, y no con la finalidad de expresar una opinión sobre la eficacia del control interno de la Universidad.
- Evalué lo adecuado de las políticas contables aplicadas y la razonabilidad de las estimaciones contables y la correspondiente información revelada por la administración.
- Concluí sobre la adecuada utilización, por parte de la administración, del principio contable de negocio en marcha y, basándome en la evidencia de auditoría obtenida, concluí sobre si existe o no una incertidumbre material relacionada con hechos o con condiciones que pueden generar dudas significativas sobre la capacidad de la Universidad para continuar como negocio en marcha. Si llegara a la conclusión que existe una incertidumbre material, se requiere que llame la atención en mi informe de auditoría sobre la correspondiente información revelada en los estados financieros o, si dichas revelaciones no son adecuadas, que exprese una opinión modificada. Mis conclusiones se basan en la evidencia de auditoría obtenida hasta la fecha de mi informe. Sin embargo, hechos o condiciones futuros pueden ser causa de que la Universidad no pueda continuar como un negocio en marcha.
- Evalué la presentación integral, la estructura y el contenido de los estados financieros, incluida la información revelada, y si los estados financieros representan las transacciones y hechos subyacentes de un modo que logran la presentación fiel.

Comuniqué a los responsables de la administración y encargados de gobierno de la Universidad, entre otras cuestiones, el alcance y el momento de realización de la auditoría planificados y los hallazgos significativos, así como cualquier deficiencia significativa de control interno que identifiqué durante el transcurso de mi auditoría.

### Otra información

La administración es responsable de la otra información. La otra información comprende la información incluida en el informe de gestión de la Universidad, pero no incluye los estados financieros ni mi informe de auditoría correspondiente.



Mi opinión sobre los estados financieros no cubre la otra información y no expreso ninguna forma de conclusión que proporcione un grado de seguridad sobre ésta.

En relación con mi auditoría de los estados financieros, mi responsabilidad es leer la otra información y, al hacerlo, considerar si existe una incongruencia material entre la otra información y los estados financieros o el conocimiento obtenido por mí en la auditoría o si parece que existe una incorrección material en la otra información por algún otro motivo.

Si, basándome en el trabajo que he realizado, concluyo que existe una incorrección material en esta otra información, estoy obligado a informar de ello. No tengo nada que informar al respecto.

## Otros asuntos

Los estados financieros de la Universidad bajo Normas de Contabilidad y de Información Financiera aceptadas en Colombia, al 31 de diciembre de 2022 que se presentan para propósitos comparativos, fueron auditados por mí de acuerdo con Normas Internacionales de Auditoría aceptadas en Colombia, y expresé mi opinión sin salvedades sobre los mismos el 22 de marzo de 2023.

## Otros requerimientos legales y reglamentarios

Además, informo que durante el año 2023, la Universidad ha llevado su contabilidad conforme a las normas legales y a la técnica contable; las operaciones registradas en los libros de contabilidad y los actos de los administradores se ajustan a los estatutos y a las decisiones del Consejo Directivo; la correspondencia, los comprobantes de las cuentas y los libros de actas se llevan y se conservan debidamente; el informe de gestión de la administración guarda la debida concordancia con los estados financieros, y la Universidad ha efectuado la liquidación y pago oportuno al Sistema de Seguridad Social Integral, así mismo, a la fecha de emisión de los Estados Financieros la Universidad no se encuentra en mora por este último concepto. Los administradores dejaron constancia en el informe de gestión de que no entorpecieron la libre circulación de las facturas de sus proveedores de bienes y servicios. De acuerdo con el alcance de mi responsabilidad como revisor fiscal, la Ley 2195 de 2022 requiere que valore el Programa de Transparencia y Ética Empresarial -PTEE, sin embargo, al 31 de diciembre 2023 las instrucciones del Ministerio de Educación aún no han sido emitidas para su implementación.

Como parte de mis funciones como Revisor Fiscal y en cumplimiento de los numerales primero y tercero del artículo 209 del Código de Comercio, así como de lo dispuesto en los artículos 1.2.1.2. y 1.2.1.5., del Decreto Único Reglamentario 2420 de 2015, modificados por los artículos 4 y 5 del Decreto 2496 de 2015, respectivamente, emití mi informe separado el 22 de marzo del 2024.

Firmado digitalmente por  
Leonardo Soto Lesmes  
DN: cn=Leonardo Soto  
Lesmes, ou=USUARIOS,  
email=lsoto@bdo.com.co  
Fecha: 2024.03.22 18:17:57 -  
05'00'

**LEONARDO SOTO LESMES**  
Revisor Fiscal  
Tarjeta Profesional 143.541 T

Miembro de  
**BDO AUDIT S.A.S. BIC**  
**99959-01-5001-24**

Bogotá D.C., 22 de marzo de 2024

## Informe del Revisor Fiscal sobre el Cumplimiento de los Numerales Primero y Tercero del Artículo 209 del Código de Comercio

Al Consejo Directivo  
**FUNDACIÓN UNIVERSIDAD EXTERNADO DE COLOMBIA:**

### Descripción de los asuntos objeto de análisis

Como parte de mis funciones como revisor fiscal de FUNDACIÓN UNIVERSIDAD EXTERNADO DE COLOMBIA (en adelante “la Universidad”) y en cumplimiento de los numerales primero y tercero del artículo 209 del Código de Comercio, así como de lo dispuesto en el Decreto Único Reglamentario 2420 de 2015 y sus posteriores modificaciones, debo informar a la Sala General de la Universidad, si para el período que terminó el 31 de diciembre de 2023:

1. Los actos de los administradores se ajustan a los estatutos y a las decisiones del Consejo Directivo y si
2. Existen medidas de control interno, de conservación y custodia de los bienes de la Universidad o de terceros que estén en su poder, y si todas ellas son adecuadas.

### Criterios aplicables

Los criterios determinados para efectuar la evaluación de los asuntos mencionados anteriormente comprenden:

- a) Estatutos sociales y actas de los máximos órganos de la Universidad.
- b) Componentes del control interno adoptados por la Universidad tales como: ambiente de control, proceso de evaluación de riesgos, procesos de información y comunicación y monitoreo de los controles por parte de la administración y de los encargados del gobierno corporativo, los cuales están basados en lo establecido en el sistema de control interno implementado por la administración de la Universidad.

### Limitaciones inherentes

Debido a limitaciones inherentes, incluida la posibilidad de colusión o de sobrepaso de controles por parte de la administración, el control interno puede no prevenir, o detectar y corregir los errores importantes. También, las proyecciones de cualquier evaluación o efectividad de los controles de periodos futuros están sujetas al riesgo de que los controles lleguen a ser inadecuados debido a cambios en las condiciones, o que el grado de cumplimiento de las políticas o procedimientos se pueda deteriorar.

### Responsabilidad de la administración

La Administración es responsable por el cumplimiento de los estatutos y de las decisiones del Consejo Directivo y por el diseño e implementación de las medidas de control interno, de conservación y custodia de los bienes de la Universidad o de terceros que estén en su poder, así como de la definición de políticas y procedimientos que de él se desprendan. Estas medidas de control interno son definidas por los órganos societarios, la Administración y su personal, con el fin de obtener una seguridad razonable con respecto alcance de sus objetivos operacionales, de reporte y cumplimiento.

### Responsabilidad del revisor fiscal

Mi responsabilidad consiste en realizar un trabajo de aseguramiento razonable para emitir una conclusión soportada en los procedimientos diseñados y ejecutados con base en mi juicio profesional y la evidencia obtenida como resultado de los mencionados procedimientos, aplicando la Norma Internacional de Encargos de Aseguramiento para Compromisos de Aseguramiento distintos de la Auditoría y de la Revisión de Información Financiera Histórica (NIEA-3000) aceptada en Colombia, sobre los asuntos descritos en los numerales primero y tercero del artículo 209 del Código de Comercio. He cumplido con los requerimientos



de independencia y demás requerimientos éticos establecidos en el Código de Ética aceptado en Colombia para profesionales de la contabilidad, basado en los principios fundamentales de integridad, objetividad, competencia profesional y debido cuidado, confidencialidad y conducta profesional. Igualmente apliqué durante la ejecución de mi trabajo la Norma Internacional de Control de Calidad NICC 1.

### Procedimientos realizados

Los procedimientos ejecutados para alcanzar mi conclusión consistieron principalmente en:

- Obtención de una carta de declaraciones escrita de la administración sobre si los actos de los administradores se ajustaron a los estatutos y a las decisiones del Consejo Directivo y si las medidas de control interno, de conservación y custodia de los bienes de FUNDACIÓN UNIVERSIDAD EXTERNADO DE COLOMBIA y los de terceros que están en su poder, son adecuadas.
- Lectura de los estatutos y actas del Consejo Directivo por el período comprendido entre el 1 de enero al 31 de diciembre de 2023 y entre el 1 de enero del 2024 y hasta la fecha de mi informe, con el fin de evaluar si las disposiciones o instrucciones allí contenidas han sido implementadas durante el período, o cuentan con un cronograma de implementación adecuado.
- Indagaciones con la Administración acerca de cambios a los estatutos que tuvieron lugar entre el 1 de enero y 31 de diciembre de 2023, así como posibles cambios que se tienen proyectados.
- Inspección de documentos que soporten el cumplimiento de las disposiciones que dieron lugar a los cambios en los estatutos efectuados en el período comprendido entre el 1 de enero y 31 de diciembre de 2023.
- Entendimiento, evaluación del diseño y pruebas de operatividad, con alcance definido según el criterio del auditor, de los controles a nivel de Entidad, establecidos por la Universidad por cada uno de los elementos del control interno.
- Entendimiento, evaluación del diseño y pruebas de operatividad, con alcance definido según el criterio del auditor, de controles en procesos significativos que afectan materialmente la información financiera de la Universidad.
- Emisión de cartas a la gerencia con mis recomendaciones sobre las deficiencias en el control interno consideradas no significativas que fueron identificadas durante el trabajo de revisoría fiscal.
- Seguimiento a los planes de acción ejecutados por la Universidad como respuesta a deficiencias identificadas en períodos anteriores o durante el período cubierto por el presente informe.

### Conclusión

Conforme a mis procedimientos de auditoría desarrollados en su conjunto y las limitaciones inherentes detalladas anteriormente, puedo concluir que al 31 de diciembre de 2023, los actos de los Administradores de la Universidad se ajustan a los estatutos y/o a las decisiones del Consejo Directivo, y las medidas de control interno, de conservación y custodia de los bienes de la Universidad o de los de terceros que estén en su poder, existen y son adecuadas, en todos los aspectos materiales, según los criterios aplicables.

**Leonardo Soto Lesmes**  
Firmado digitalmente por Leonardo Soto Lesmes  
DN: cn=Leonardo Soto Lesmes, ou=USUARIOS, email=lsoto@bdo.com.co  
Fecha: 2024.03.22 18:18:26 -05'00'  
**LEONARDO SOTO LESMES**  
Revisor Fiscal  
Tarjeta Profesional 143.541 -T


Miembro de  
BDO AUDIT S.A.S. BIC  
99959-01-5002-24


Bogotá D.C., 22 de marzo de 2024.


FUNDACIÓN UNIVERSIDAD EXTERNADO DE COLOMBIA  
Estados de Situación Financiera  
Al 31 de diciembre de 2023  
(Con cifras comparativas al 31 de diciembre de 2022)  
(Expresados en millones de pesos colombianos)

	Nota	2023	2022
<b>Activos</b>			
<b>Activos corrientes</b>			
Efectivo y equivalentes de efectivo	5	\$ 256.239	241.912
Inversiones	6	43.669	3.651
Deudores comerciales y otras cuentas por cobrar (neto)	7	47.885	30.528
Inventarios (neto)	8	1.349	1.665
Otros activos no financieros		579	136
<b>Total activo corriente</b>		<b>349.721</b>	<b>277.892</b>
<b>Activos no corrientes</b>			
Inversiones	10	3.777.464	3.546.495
Deudores comerciales y otras cuentas por cobrar (neto)	7	271	652
Propiedades, planta y equipo (neto)	11	409.707	405.824
Propiedades de inversión	12	37.518	139.215
<b>Total activos no corrientes</b>		<b>4.224.960</b>	<b>4.092.186</b>
<b>Total activos</b>	<b>\$</b>	<b>4.574.681</b>	<b>4.370.078</b>
<b>Pasivos y patrimonio neto</b>			
<b>Pasivos corrientes</b>			
Obligaciones financieras	19	2.838	529
Proveedores	13	2.018	1.513
Cuentas por pagar	14	21.709	18.775
Impuesto sobre la renta y complementarios	9	109	442
Impuestos	15	686	556
Obligaciones laborales	16	4.798	3.706
Contingencias	17	2.726	3.312
Ingresos diferidos	18	49.336	42.308
Otros pasivos no financieros		1.544	1.387
<b>Total pasivos corrientes</b>		<b>85.764</b>	<b>72.528</b>
<b>Pasivos no corrientes</b>			
Obligaciones financieras	19	5.926	1.293
Obligaciones laborales	16	7.354	6.783
<b>Total pasivos no corrientes</b>		<b>13.280</b>	<b>8.076</b>
<b>Total pasivos</b>	<b>\$</b>	<b>99.044</b>	<b>80.604</b>
<b>Fondo Social neto</b>			
Fondo social	20	113.188	113.188
Reservas ocasionales		91.100	91.100
Asignaciones permanentes		-	41.567
Resultados de ejercicios anteriores		2.351.566	2.016.513
Otro resultado integral		47.354	125.401
Adopción por primera vez		1.581.627	1.581.627
Fondo patrimonial		26.531	26.592
Superávit del ejercicio		264.271	293.486
<b>Total fondo social neto</b>		<b>4.475.637</b>	<b>4.289.474</b>
<b>Total pasivos y fondo social (neto)</b>	<b>\$</b>	<b>4.574.681</b>	<b>4.370.078</b>

Las notas adjuntas forman parte integral de los estados financieros.

  
Luis Hernando Parra Nieto  
Representante Legal(\*)

  
Diego Edilberto Gutiérrez Mahecha  
Contador Público(\*)  
T.P. 90408-T

  
Leonardo Soto Lesmes  
Revisor Fisca  
T.P. 143541-T  
Miembro de BDO Audit S.A.S. BIC  
(Ver mi opinión adjunta)

(\*) Los suscritos Representante Legal y Contador Público certificamos que hemos verificado previamente las afirmaciones contenidas en estos estados financieros y que los mismos han sido preparados de acuerdo con información tomada fielmente de los libros de contabilidad de la Universidad.





FUNDACIÓN UNIVERSIDAD EXTERNADO DE COLOMBIA  
 Estados de resultados y otro resultado integral  
 Año que terminó el 31 de diciembre de 2023  
 (Con cifras comparativas por el año que terminó el 31 de diciembre de 2022)  
 (Expresados en millones de pesos colombianos)

	Nota	2023	2022
Ingresos operacionales	21	\$ 245.274	231.137
Costos y gastos de operación	22	(299.890)	(268.450)
Gastos de ventas	23	<u>(5.308)</u>	<u>(5.312)</u>
<b>Déficit operacional</b>		<b><u>(59.924)</u></b>	<b><u>(42.625)</u></b>
Otros ingresos	24	190	12.440
Ingresos financieros	25	54.242	36.567
Gastos financieros	26	<u>(26.788)</u>	<u>(26.529)</u>
<b>Superávit financiero</b>		<b><u>27.454</u></b>	<b><u>10.038</u></b>
Otros gastos	27	(101.730)	-
Participación en el resultado de las asociadas	10	<u>398.390</u>	<u>314.075</u>
<b>Superávit antes de impuestos</b>		<b>\$ <u>264.380</u></b>	<b><u>293.928</u></b>
Impuesto de renta	9	<u>(109)</u>	<u>(442)</u>
<b>Superávit del ejercicio</b>		<b>\$ <u>264.271</u></b>	<b><u>293.486</u></b>
Otro resultado integral			
Método de participación patrimonial en asociadas	10	<u>(78.047)</u>	<u>(2.076)</u>
Otro resultado integral del año, neto de impuestos		<u>(78.047)</u>	<u>(2.076)</u>
<b>Superávit integral total año</b>		<b>\$ <u>186.224</u></b>	<b><u>291.410</u></b>

Las notas adjuntas forman parte integral de los estados financieros.

  
 Luis Hernando Parra Nieto  
 Representante Legal(\*)

  
 Diego Edilberto Gutiérrez Mahecha  
 Contador Público(\*)  
 T.P. 90408-T

  
 Leonardo Soto Lesmes  
 Revisor Fiscal  
 T.P. 143541-T  
 Miembro de BDO Audit S.A.S BIC  
 (Ver mi opinion adjunta)

(\*) Los suscritos Representante Legal y Contador Público certificamos que hemos verificado previamente las afirmaciones contenidas en esto estados financieros y que los mismos han sido preparados de acuerdo con información tomada fielmente de los libros de contabilidad de la Universidad.

FUNDACIÓN UNIVERSIDAD EXTERNADO DE COLOMBIA

Estado de Cambios en el Fondo Social Neto


Año que terminó el 31 de diciembre de 2023


(Con cifras comparativas por el año que terminó el 31 de diciembre de 2022)


(Expresado en millones de pesos colombianos)

Nota	Fondo social	Reservas ocasionales	Asignaciones permanentes	Resultados de ejercicios anteriores	Otro resultado integral	Adopción por primera vez	Fondo patrimonial	Superávit del ejercicio	Total patrimonio (neto)
Saldos al 31 de diciembre de 2021	\$ 113.188	91.100	41.567	1.820.355	127.477	1.581.627	25.665	196.158	3.998.137
<b>Cambios en el Fondo Social:</b>									
Usos del fondo patrimonial en becas	-	-	-	-	-	-	(73)	-	(73)
Apropiación del superávit del ejercicio 2021	-	-	-	196.158	-	-	-	(196.158)	-
Superávit del ejercicio	-	-	-	-	-	-	-	293.486	293.486
Método de participación patrimonial asociadas	-	-	-	-	(2.076)	-	-	-	(2.076)
<b>Saldos al 31 de diciembre de 2022</b>	<b>113.188</b>	<b>91.100</b>	<b>41.567</b>	<b>2.016.513</b>	<b>125.401</b>	<b>1.581.627</b>	<b>25.592</b>	<b>293.486</b>	<b>4.289.474</b>
<b>Cambios en el Fondo Social:</b>									
Asignaciones permanentes	-	-	(41.567)	41.567	-	-	-	-	-
Fuente del fondo patrimonial en becas	-	-	-	-	-	-	(61)	-	(61)
Apropiación del superávit del ejercicio 2022	-	-	-	293.486	-	-	-	(293.486)	-
Superávit del ejercicio	-	-	-	-	-	-	-	264.271	264.271
Método de participación patrimonial asociadas	-	-	-	-	(78.047)	-	-	-	(78.047)
<b>Saldos al 31 de diciembre de 2023</b>	<b>\$ 113.188</b>	<b>91.100</b>	<b>-</b>	<b>2.351.566</b>	<b>47.354</b>	<b>1.581.627</b>	<b>25.531</b>	<b>264.271</b>	<b>4.475.637</b>

Las notas que se acompañan son parte integral de los estados financieros.

  
 Luis Hernando Parra Nieto  
 Representante Legal(\*)

  
 Leonardo Soto Lesmes  
 Revisor Fiscal  
 T.P. 143541-T  
 Miembro de BDO Audit S.A.S BIC  
 (Ver mi opinión adjunta)

  
 Diego Edilberto Gutiérrez Mahecha  
 Contador Público(\*)  
 T.P. 90408-T

(\*) Los suscritos Representante Legal y Contador Público certificamos que hemos verificado previamente las afirmaciones contenidas en estos estados financieros y que los mismos han sido preparados de acuerdo con información tomada fielmente de los libros de contabilidad de la Universidad.

FUNDACIÓN UNIVERSIDAD EXTERNADO DE COLOMBIA  
Estado de Flujos de Efectivo

Año que terminó el 31 de diciembre de 2023

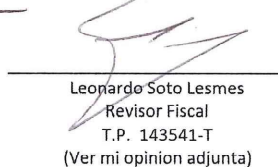
(Con cifras comparativas por el año que terminó el 31 de diciembre de 2022)


(Expresado en millones de pesos colombianos)

	<u>2023</u>	<u>2022</u>
<b>Flujos de efectivo por las actividades de operación:</b>		
Superávit del ejercicio	\$ 264.271	293.486
<b>Conciliación entre el superávit del ejercicio y el efectivo neto usado en las actividades de operación:</b>		
Depreciación activos fijos	7.488	6.549
Deterioro de activos fijos	851	50
Deterioro de inventarios	207	236
Deterioro de deudores	1.004	989
Recuperación de cartera	(2.747)	-
Pérdida en retiro de inventarios	224	15
Contingencias	(586)	1.280
Utilidad en la aplicación del método de participación	(398.390)	(314.075)
Cambio en el valor razonable de inversiones	2.713	14.238
Cambio en el valor razonable de las propiedades de inversión	101.697	(12.309)
Impuesto de renta causado	109	442
Dividendos decretados no pagados	2.780	-
<b>Cambios en activos y pasivos:</b>		
Obligaciones financieras	6.942	1.822
Deudores comerciales y otras cuenta por cobrar	(15.233)	938
Inventarios	(115)	219
Otros activos no financieros	(443)	104
Proveedores y cuentas por pagar	3.439	6.177
Impuestos	130	245
Obligaciones laborales	1.663	29
Ingresos diferidos	7.028	(6.200)
Otros pasivos no financieros	157	127
Impuesto de renta pagado	(442)	(566)
<b>Efectivo neto usado en las actividades de operación</b>	<u>(17.253)</u>	<u>(6.204)</u>
<b>Flujos de efectivo por las actividades de inversión:</b>		
Adquisición de propiedades, planta y equipo	(12.222)	(5.197)
Adquisición de inversiones	(161)	159.554
Adquisición de inversiones en asociadas	(5.778)	-
Dividendos recibidos	49.802	40.834
<b>Efectivo neto provisto por las actividades de inversión</b>	<u>31.641</u>	<u>195.191</u>
<b>Flujos de efectivo por las actividades de financiación</b>		
Fuente fondo patrimonial becas	(61)	(73)
<b>Efectivo neto usado en las actividades de financiación</b>	<u>(61)</u>	<u>(73)</u>
Cambio neto en efectivo y equivalentes de efectivo	14.327	188.914
Efectivo y equivalentes de efectivo al comienzo del año	241.912	52.998
<b>Efectivo y equivalentes de efectivo al final del año</b>	<u>\$ 256.239</u>	<u>241.912</u>

Las notas que se acompañan son parte integral de los estados financieros.

  
 Luis Hernando Parra Nieto  
 Representante Legal(\*)

  
 Leonardo Soto Lesmes  
 Revisor Fiscal  
 T.P. 143541-T  
 (Ver mi opinión adjunta)

  
 Diego Edilberto Gutiérrez Mahecha  
 Contador Público(\*)  
 T.P. 90408-T

(\*) Los suscritos Representante Legal y Contador Público certificamos que hemos verificado previamente las afirmaciones contenidas en estos estados financieros y que los mismos han sido preparados de acuerdo con información tomada fielmente de los libros de contabilidad de la Universidad.

## FUNDACIÓN UNIVERSIDAD EXTERNADO DE COLOMBIA

Notas a los Estados Financieros

Al 31 de diciembre de 2023

### **(1) Entidad que reporta**

La Fundación Universidad Externado de Colombia (en adelante “la Universidad”) es una entidad de carácter privado, sin ánimo de lucro, con personería jurídica vigente, otorgada por la Resolución No. 92 del 9 de marzo de 1926, emanada del Ministerio de Gobierno, hoy Ministerio del Interior según la Ley 1444 del 4 de mayo de 2011.

De acuerdo con los estatutos vigentes al 31 de diciembre de 2023, tiene por finalidades básicas la enseñanza y el estudio del saber y su acrecentamiento, depuración y renovación; la investigación científica; y la extensión de sus servicios a la comunidad. La Universidad está orientada a la formación académica, profesional, cultural y humanística, dentro de planes y programas propedéuticos, de pregrado y posgrado, en las distintas modalidades de actualización, profundización, especialización, maestría, doctorado, investigación y extensión.

La Universidad tiene su domicilio principal en la calle 12 No. 1-17 este de la ciudad de Bogotá, Colombia y pertenece al Régimen Tributario Especial de acuerdo con la Ley 1819 del 29 de diciembre 2016.

### **(2) Bases de preparación de los estados financieros**

#### **a. Marco Técnico Normativo**

Los estados financieros han sido preparados de acuerdo con las Normas de Contabilidad y de Información Financiera aceptadas en Colombia (NCIF), establecidas en la Ley 1314 de 2009, para preparadores de la información financiera pertenecientes al Grupo 2, reglamentadas por el Decreto Único Reglamentario 2420 de 2015 modificado por los Decretos 2496 de 2015, 2131 de 2016, 2170 de 2017 y 2483 de 2018 y 1670 de 2021.

Las NCIF se basan en la Norma Internacional de Información Financiera (NIIF) para Pequeñas y Medianas Entidades (PYMES) en Colombia – NIIF para las PYMES, emitida por el Consejo de Normas Internacionales de Contabilidad (International Accounting Standards Board – IASB); la norma de base corresponde a la traducida al español y emitida al 31 de diciembre de 2017 por el IASB.

La Universidad aplica el siguiente lineamiento de acuerdo con leyes y otras normas vigentes en Colombia:

- Anexo 2 del Decreto 2420 de 2015, modificado por del Decreto 2483 de 2018.

## FUNDACIÓN UNIVERSIDAD EXTERNADO DE COLOMBIA

### Notas a los Estados Financieros

Al 31 de diciembre de 2023

#### **b. Base de medición**

Los estados financieros han sido preparados sobre la base del costo histórico, con excepción de las siguientes partidas importantes incluidas en el estado de situación financiera que son medidas al valor razonable:

- Las inversiones que cotizan en bolsa, en CDT's, TES, Bonos, y en Fideicomisos.
- Las propiedades de inversión.

#### **c. Moneda funcional y presentación**

Las partidas incluidas en los estados financieros se expresan en la moneda del ambiente económico primario donde opera la Fundación, para la Universidad la moneda funcional el peso colombiano y toda la información es presentada en millones de pesos y redondeada a la unidad más cercana.

#### **d. Uso de estimaciones y juicios**

La preparación de los estados financieros separados de conformidad con las Normas de Contabilidad y de Información Financiera aceptadas en Colombia requiere que la administración realice juicios, estimaciones y supuestos que afectan la aplicación de las políticas contables y los montos de activos, pasivos y pasivos contingentes en la fecha del balance, así como los ingresos y gastos del año. Los resultados reales pueden diferir de estas estimaciones.

Las estimaciones y supuestos relevantes son revisados regularmente y se reconocen en el período en que se realiza la revisión.

La información sobre juicios críticos en la aplicación de políticas contables que tiene el efecto más importante en los estados financieros o aporta un riesgo significativo, se describe en las siguientes notas:

- Nota 7 – Deterioro de cartera
- Nota 8 – Deterioro de inventarios
- Nota 9 – Provisión de renta
- Nota 11 – Vidas útiles
- Nota 12 – Propiedad de inversión
- Nota 16 – Medición de obligaciones laborales de largo plazo
- Nota 17 – Contingencias.

#### **e. Negocio en marcha**

La Universidad prepara los estados financieros sobre la base de negocio en marcha. En la realización de este juicio se considera la posición financiera actual de la Universidad, sus intenciones actuales, el resultado de las operaciones y el acceso a los recursos del mercado financiero entre otros. La Universidad evalúa el impacto de tales factores en las operaciones futuras. De acuerdo con el análisis realizado por la administración de la Universidad, no se evidencia o se tiene conocimiento de situaciones que pongan en riesgo la habilidad para continuar como negocio en marcha durante un futuro previsible. La Universidad cuenta con la capacidad de mantener su operación en el largo plazo

## FUNDACIÓN UNIVERSIDAD EXTERNADO DE COLOMBIA

### Notas a los Estados Financieros

Al 31 de diciembre de 2023

con los ingresos propios de la operación y con los ingresos adicionales que reporta el portafolio de inversiones.

#### **(3) Políticas contables significativas**

A menos que se indique lo contrario, las políticas contables establecidas a continuación han sido aplicadas consistentemente en la preparación de los estados financieros, de acuerdo con las Normas de Contabilidad y de Información Financiera para Pequeñas y Medianas Entidades (PYMES) aceptadas en Colombia (NCIF).

##### **a. Participaciones en empresas asociadas**

Una asociada es una entidad sobre la cual la Universidad tiene influencia significativa y no es una subsidiaria ni constituye una participación en un negocio conjunto. Influencia significativa es el poder de participar en las decisiones de política financiera y de operación de la asociada, sin llegar a tener el control o control conjunto sobre tales políticas. Las inversiones en asociadas se miden por método de participación.

##### **Método de participación:**

Las inversiones en asociadas se contabilizan utilizando el método de participación. El importe en libros de la inversión se reconoce inicialmente al precio de la transacción, incluyendo los costos de transacción; posteriormente, se ajusta para reflejar la participación de la Universidad en el resultado y en el otro resultado integral de la asociada, teniendo en cuenta las siguientes consideraciones:

- Los dividendos decretados reducen el importe en libros de la inversión.
- La participación en los resultados (o del otro resultado integral) y en los cambios del patrimonio son proporcionales a la participación.
- Si la participación en las pérdidas de la asociada iguala o excede el valor en libros de esta, se dejará de reconocer su participación en pérdidas adicionales en la inversión. Una vez la participación se reduzca a cero, las pérdidas adicionales se reconocerán mediante una provisión.
- El método de participación se dejará de aplicar cuando cese la influencia significativa.
- Al final del período contable, si hay indicios de que se ha deteriorado el valor de la inversión en una asociada o se identifica que no hay influencia significativa, se evalúa el deterioro y se registra la pérdida en el estado de resultados.

##### **Deterioro de inversiones en asociadas**

La Universidad al final de cada periodo contable evaluará si existe algún indicio de que pueda haberse deteriorado las inversiones, se considerará, como mínimo, los siguientes indicios:

FUNDACIÓN UNIVERSIDAD EXTERNADO DE COLOMBIA

Notas a los Estados Financieros

Al 31 de diciembre de 2023

Indicadores externos

- (a) disminuciones en el valor de mercado del activo
- (b) Cambios significativos y adversos en el entorno legal, económico, tecnológico o de mercado.
- (c) Efectos macroeconómicos con impacto en la tasa de descuento usada para el cálculo del valor en uso, que disminuyen el valor razonable menos los costos de venta
- (d) Valor en libros superior al valor razonable estimado

Indicadores internos

- (a) Evidencia de obsolescencia o deterioro físico
- (b) Cambios significativos y adversos en el uso tales como: ociosidad, discontinuidad, reestructuración o planes para su disposición.
- (c) Informes internos que indican que el rendimiento económico asociado a las operaciones y flujos de efectivo es peor que el esperado.

La evidencia objetiva de que la inversión ha deteriorado su valor, requerirá la atención de la Universidad e incluirá información observable, respecto a los siguientes sucesos:

- (a) dificultades financieras significativas de la asociada;
- (b) infracciones del contrato, tales como incumplimientos o demoras en el pago por parte de la asociada;
- (c) otorgamiento de concesiones a la asociada que no le habría otorgado en otras circunstancias;
- (d) probabilidad de quiebra u otra forma de reorganización financiera; o
- (e) desaparición de un mercado activo para la inversión neta debido a dificultades financieras de la asociada.
- (f) Cambios en el entorno, tecnológico, de mercado, económico o legal, en el cual la asociada opera.

Cuando exista evidencia objetiva del deterioro de la inversión como consecuencia de los eventos o indicadores identificados, se realizará la comparación del valor recuperable de la inversión y el importe en libros. En caso de que este último fuese mayor que el importe recuperable, la diferencia se reconocerá como deterioro de la inversión en los términos del marco contable aplicable en materia de deterioro de activos.

**b. Transacciones en moneda extranjera**

Las transacciones en moneda extranjera son convertidas a la moneda funcional de la Universidad en las fechas de las transacciones. Los activos y pasivos monetarios denominados en monedas extranjeras a la fecha de reporte son convertidos a la moneda funcional, usando la tasa de cambio de

## FUNDACIÓN UNIVERSIDAD EXTERNADO DE COLOMBIA

### Notas a los Estados Financieros

Al 31 de diciembre de 2023

esa fecha. Los activos y pasivos monetarios denominados en moneda extranjera son convertidos a pesos colombianos usando la tasa de cambio histórico.

La diferencia en cambio que surge durante la conversión de monedas es reconocida en resultados.

#### **c. Instrumentos financieros básicos**

##### **Activos y pasivos financieros**

Un instrumento financiero es un contrato que da lugar a un activo financiero y a un pasivo financiero o a un instrumento de patrimonio. Los activos y pasivos financieros son reconocidos solo cuando se tiene el derecho y obligación contractual a recibir o entregar uno o más flujos ciertos o inciertos en el futuro.

##### Activos Financieros

- (a) efectivo
- (b) un instrumento de patrimonio de otra entidad
- (c) un derecho contractual:
  - (i) a recibir efectivo u otro activo financiero de otra entidad
  - (ii) a intercambiar activos o pasivos financieros con otra entidad, en condiciones que sean potencialmente favorables para la Universidad.
- (d) un contrato que será o pueda ser liquidado con los instrumentos de Patrimonio de la entidad, y en función del cual la entidad está o puede estar obligada a recibir

##### Pasivos Financieros

- (a) una obligación contractual
  - (i) de entregar efectivo u otro activo financiero a otra entidad; o
  - (ii) de intercambiar activos o pasivos financieros con otra entidad, en condiciones que sean potencialmente desfavorables para la entidad.
- (b) un contrato que será o pueda ser liquidado con los instrumentos de patrimonio de la entidad, y en función del cual la Universidad está o puede estar obligada a entregar un número variable de sus instrumentos de patrimonio propios.

#### **• Reconocimiento inicial**

La Universidad reconoce un activo o pasivo financiero solo cuando se convierta en una parte según las cláusulas contractuales del instrumento.



## FUNDACIÓN UNIVERSIDAD EXTERNADO DE COLOMBIA

### Notas a los Estados Financieros

Al 31 de diciembre de 2023

Los activos y pasivos financieros son medidos al precio de la transacción, incluyendo los costos de transacción, excepto en la medición inicial de los activos y pasivos financieros que se miden posteriormente al valor razonable con cambios en resultados, excepto si el acuerdo constituye, una transacción de financiación para la Universidad (para un pasivo financiero) o la contraparte (para un activo financiero) del acuerdo. Un acuerdo constituye una transacción de financiación, si el pago se aplaza más allá de los términos comerciales normales, o se financia a una tasa de interés que no es una tasa de mercado, si el acuerdo constituye una transacción de financiación la entidad mide el activo o el pasivo financieros al valor presente de los pagos futuros descontados a una tasa de interés de mercado para un instrumento de deuda similar determinado en el reconocimiento inicial.

- **Medición posterior**

Al final de cada período sobre el que se informa, la Universidad mide todos los instrumentos financieros básicos, de la siguiente forma, sin deducir los costos de transacción en que pudiera incurrir en la venta u otro tipo de disposición:

- a) Los instrumentos financieros básicos se miden al costo amortizado utilizando el método de interés efectivo.
- b) Los instrumentos cuyo acuerdo constituye una transacción de financiación, se miden al valor presente de los pagos futuros descontados a una tasa de interés de mercado para un instrumento de deuda similar.
- c) Las inversiones en acciones ordinarias o preferentes sin opción de venta se miden de la siguiente forma:
  - (i) Si las acciones cotizan en bolsa o su valor razonable se puede medir de otra forma con fiabilidad sin esfuerzo o costo desproporcionado, la inversión se mide al valor razonable con cambios en el valor razonable reconocidos en el resultado. Las inversiones en asociadas, donde se tiene influencia significativa y no es subsidiaria ni constituye una participación en un negocio conjunto, se reconoce por el método de participación patrimonial.
  - (ii) Todas las demás inversiones se miden al costo menos el deterioro del valor.
- d) Los demás instrumentos financieros se miden a valor razonable.

El costo amortizado de un activo o un pasivo financieros en cada fecha sobre la que se informa es el neto de los siguientes importes:

- a) El importe al que se mide en el reconocimiento inicial el activo o el pasivo financieros,
- b) Menos los reembolsos del principal,

FUNDACIÓN UNIVERSIDAD EXTERNADO DE COLOMBIA

Notas a los Estados Financieros

Al 31 de diciembre de 2023

- c) Más o menos la amortización acumulada, utilizando el método del interés efectivo, de cualquier diferencia existente entre el importe en el reconocimiento inicial y el importe al vencimiento,
- d) Menos, en el caso de un activo financiero, cualquier reducción (reconocida directamente o mediante el uso de una cuenta correctora) por deterioro del valor o incobrabilidad.

- **Deterioro del valor de los instrumentos financieros medidos al costo amortizado**

Al final de cada período sobre el que se informa, la Universidad evalúa si existe evidencia objetiva del deterioro del valor de los activos financieros que se miden al costo o al costo amortizado a través de la Dirección Financiera de acuerdo con los siguientes indicadores:

- a) Infracciones incumplimiento de los términos de pago del contrato: Cuando pase a ser probable que el deudor entre en quiebra o en otra forma de reorganización financiera.
- b) Identificación de cambios en el estado de resultado del deudor, causal de liquidación, intervención por la entidad de control.
- c) y las definidas por el modelo de pagos establecido por la Universidad, de acuerdo con el comportamiento de pagos de los alumnos durante los últimos seis años.

Cuando exista evidencia objetiva de deterioro del valor, la Universidad reconoce inmediatamente una pérdida por deterioro de valor en resultados.

- **Baja en activos**

Un activo financiero se da de baja cuando:

- a) Expiran los derechos contractuales sobre los flujos de efectivo del activo;
- b) Se transfieren todos los riesgos y ventajas inherentes a la propiedad del activo financiero;
- c) Se retienen sustancialmente los riesgos y beneficios inherentes a la propiedad del activo, pero se ha transferido el control del mismo. En este caso la Universidad:
  - i) Dará de baja en cuentas el activo, y
  - ii) Reconocerá por separado cualquier derecho y obligación conservados o creados en la transferencia.

- **Baja en pasivos**

Un pasivo financiero se da de baja cuando:

- a) La obligación especificada en el contrato haya sido pagada, cancelada o haya expirado, y
- b) Se intercambian instrumentos financieros con condiciones sustancialmente diferentes.

La Universidad reconoce en resultados cualquier diferencia entre el importe en libros del pasivo

FUNDACIÓN UNIVERSIDAD EXTERNADO DE COLOMBIA

Notas a los Estados Financieros

Al 31 de diciembre de 2023

financiero y la contraprestación pagada, incluyendo cualquier activo transferido que sea diferente del efectivo o del pasivo asumido.

**Los instrumentos financieros básicos más significativos que mantiene la Universidad y su medición son:**

- **Instrumentos financieros – Portafolio de inversiones**

La Universidad tiene como política invertir sus excedentes de efectivo en títulos y fondos de inversión con calificación de bajo riesgo que se consideran de la mayor calidad crediticia de los activos de un portafolio y de baja sensibilidad al riesgo de mercado, tomado en consideración las calificaciones otorgadas por las principales compañías calificadoras de riesgo.

CALIFICACION POR DETERIORO DEL PORTAFOLIO							
COMPAÑÍA CALIFICADORA	BRC Investor Services		Fitch Ratings Colombia S.A.		Value and Risk Rating S.A.		Riesgo
CALIFICACION POR DETERIORO							
SIMBOLOGIA	Corto Plazo	Largo Plazo	Corto Plazo	Largo Plazo	Corto Plazo	Largo Plazo	(%)
Triple AAA	BRC 1+	AAA	F1+	AAA	VrR 1	Nivel Alto A	0,00%
Doble AA	BRC 1	AA	F2	AA+, AA, AA-	VrR 2	Nivel Bueno AA	1,00%
TRIPLE BBB	BRC 2+	BBB	F3	BBB+, BBB, BBB-	VrR 3	Nivel Satisfactorio BBB	1,50%

\*Datos tomados de calificadoras de riesgo.

Anualmente revisa la calificación de las entidades donde la Universidad posee instrumentos financieros y afecta el estado de resultado, de acuerdo con política.

- **Deudores comerciales**

La mayoría de las modalidades de ingresos se realizan en condiciones de crédito normales y los importes de las cuentas por cobrar no tienen intereses. Cuando el crédito se amplía más allá de las condiciones de crédito normales, las cuentas por cobrar se miden al costo amortizado utilizando el método de interés efectivo.

Al final de cada período sobre el que se informa y de acuerdo con las políticas establecidas por la Universidad, los importes en libros de los deudores comerciales y otras cuentas por cobrar se revisan por parte del área de Facturación y Apoyo Financiero para determinar si existe alguna evidencia objetiva de que no vayan a ser recuperables. Si es así, se reconoce inmediatamente en resultados una pérdida por deterioro del valor.

## FUNDACIÓN UNIVERSIDAD EXTERNADO DE COLOMBIA

### Notas a los Estados Financieros

Al 31 de diciembre de 2023

El deterioro por valor presente neto de la cartera se establece utilizando la tasa de oportunidad, calculada teniendo en cuenta el costo de los fondos patrimoniales de la Universidad.

Los ingresos por intereses se reconocen aplicando el tipo de interés efectivo, con excepción de los créditos a corto plazo porque no tienen intereses.

- **Efectivo y Equivalentes**

El efectivo y equivalentes de efectivo incluyen el efectivo disponible, depósitos de libre disponibilidad en bancos, otras inversiones en TES, CDT's, Bonos altamente liquidos de corto plazo con vencimientos originales de tres meses o menos desde la fecha de adquisición que están sujetos a riesgo poco significativo de cambios en su valor razonable y son usados por Universidad en la gestión de sus compromisos a corto plazo.

La Universidad no presenta efectivo restringido.

- **Proveedores y cuentas por pagar**

Los acreedores comerciales son obligaciones basadas en condiciones de crédito normales y no tienen intereses. Los importes de acreedores comerciales denominados en moneda extranjera se convierten a la moneda funcional usando la tasa de cambio vigente en la fecha sobre la que se informa. Las ganancias o pérdidas por cambio de moneda extranjera se incluyen en ingresos o gastos financieros.

- **Otros pasivos financieros**

Otros pasivos financieros, se valoran inicialmente por su valor razonable, neto de los costos de transacción. Se valoran, posteriormente a su costo amortizado utilizando el método de interés efectivo, con intereses y gastos reconocidos sobre la base del método de interés efectivo.

La tasa de interés efectiva es un método de cálculo del costo amortizado de un pasivo financiero y de la asignación de los intereses como gasto durante el período en cuestión. La tasa de interés efectiva es la tasa que descuenta exactamente los pagos de efectivo futuros a través de la vida esperada del pasivo financiero, o (si procede) de un período más corto, al valor contable reconocido inicialmente.

#### **d. Partes relacionadas**

Una parte relacionada es una persona o entidad que está relacionada con la Universidad:

- (a) Una persona, o familiar cercano a esa persona, está relacionada con una entidad que informa si esa persona:
  - (i) Es un miembro del personal clave de la entidad.
  - (ii) Ejerce control o control conjunto sobre la Universidad; o
  - (iii) Ejerce influencia significativa sobre la Universidad.

FUNDACIÓN UNIVERSIDAD EXTERNADO DE COLOMBIA

Notas a los Estados Financieros

Al 31 de diciembre de 2023

(b) Una entidad está relacionada con la Universidad:

- (i) La entidad y Universidad son miembros del mismo grupo.
- (ii) Una entidad es una asociada o un negocio conjunto de la Universidad.
- (iii) Ambas entidades son negocio conjunto de una tercera entidad.
- (iv) La Universidad está controlada o controlada conjuntamente por una persona identificada.

Se revelan las operaciones realizadas con partes relacionadas para que se comprendan los impactos de estas operaciones dentro de los estados financieros por parte de los usuarios de la información.

**e. Propiedad, planta y equipo**

• **Reconocimiento inicial**

Los elementos de las propiedades, planta y equipo son medidos inicialmente al costo menos la depreciación acumulada y las pérdidas por deterioro acumuladas.

Se reconoce los elementos que individualmente superen un (1) SMLV. No obstante, a criterio del Comité de Compras en razón a la materialidad, un grupo de activos se reconoce como activo fijo, previo concepto de la Dirección Financiera. La Universidad controla a través de la Dirección Administrativa todos los activos reconocidos como de menor cuantía y registrados en el gasto.

Hacen parte integral del costo los siguientes conceptos:

- a) El precio de adquisición, que incluye los honorarios legales y de intermediación, los aranceles de importación y los impuestos no recuperables, después de deducir los descuentos comerciales y las rebajas.
- b) Todos los costos directamente atribuibles a la ubicación del activo en el lugar y en las condiciones necesarias para que pueda operar de la forma prevista por la gerencia. Estos costos pueden incluir los costos de preparación del emplazamiento, los costos de entrega y manipulación inicial, los de instalación y montaje y los de comprobación de que el activo funciona adecuadamente.

• **Medición posterior al reconocimiento inicial**

La entidad mide todos los elementos de propiedades, planta y equipo al costo menos la depreciación acumulada y cualesquiera pérdidas por deterioro del valor acumuladas.

• **Depreciación**

La depreciación se calcula sobre el monto depreciable, que corresponde al costo de un activo, u otro monto que se substituye por el costo, menos su valor residual. La depreciación de la propiedad planta y equipo se calcula por el método lineal durante la vida útil estimada según la clase de activo.

FUNDACIÓN UNIVERSIDAD EXTERNADO DE COLOMBIA

Notas a los Estados Financieros

Al 31 de diciembre de 2023

Las vidas útiles estimadas para los períodos actuales y comparativos son las siguientes:

• Edificios	70 años
• Maquinaria y equipo	6 a 40 años
• Muebles y enseres	12 a 25 años
• Equipo de oficina	5 a 12 años
• Equipo de cómputo y comunicación:	3 a 10 años
Residual	2% del valor de reconocimiento inicial

Si existe alguna indicación de que se ha producido un cambio significativo en la tasa de depreciación, vida útil o valor residual de un activo, se revisa la depreciación de ese activo de forma prospectiva para reflejar las nuevas expectativas.

- **Bajas**

Los activos se darán de baja por los siguientes conceptos:

- a) Pérdida: en este caso se debe realizar el proceso administrativo que incluye indagaciones, denuncia e informes de los hechos, reclamo a la compañía de seguros (cuando se requiera).
- b) Daño: un activo que sufra un daño que impida el normal funcionamiento y no justifique su reparación, se debe tener un concepto técnico interno o externo.
- c) Obsolescencia: cuando un activo por sus condiciones físicas o técnicas no es de utilidad para la Universidad se debe solicitar concepto técnico interno del área correspondiente o externo.

Se reconoce la baja de un activo cuando haya aprobación de Rectoría o ente autorizado según los estatutos de la Universidad.

- f. **Propiedades de Inversión**

Las propiedades de inversión son propiedades (terrenos o edificios, o partes de un edificio, o ambos) que se mantienen para obtener rentas, plusvalías o ambas, y no para:

- a) Su uso en la producción o suministro de bienes o servicios, o para fines administrativos,
- b) Su venta en el curso ordinario de las operaciones.

- **Reconocimiento inicial**

Las propiedades de inversión se registran inicialmente al costo. El costo de una propiedad de inversión comprende su precio de compra y cualquier gasto directamente atribuible, tal como honorarios legales y de intermediación, impuestos por la transferencia de propiedad y otros costos de transacción.

FUNDACIÓN UNIVERSIDAD EXTERNADO DE COLOMBIA

Notas a los Estados Financieros

Al 31 de diciembre de 2023

- **Medición Posterior**

La medición posterior es a su valor razonable, cuando se puede medir de manera fiable sin costo o esfuerzo desproporcionado y refleja las condiciones del mercado de los terrenos o edificios a cada fecha de cierre. El deterioro o valorización generada por los cambios en el valor razonable de las propiedades de inversión se registra en las cuentas de resultados del período en que se presentan.

- **Baja**

Las propiedades de inversión se dan de baja cuando se venden o cuando se retiran permanentemente de su uso continuado y la Universidad no espera obtener beneficios económicos futuros de su venta.

Se realizan traslados sólo cuando hay un cambio en su uso. Para la reclasificación de propiedad de inversión a propiedad, planta y equipo o viceversa, el costo estimado del inmueble o edificación es el valor razonable a la fecha del cambio de uso.

**g. Inventarios**

Los inventarios de la Universidad están compuestos por los libros impresos del Departamento de Publicaciones, la elaboración de obras literarias de carácter científico y cultural, y los alimentos y bebidas de los restaurantes de los edificios C, I denominado “Casa Externadista”.

- **Reconocimiento inicial**

La Universidad reconoce sus inventarios al costo.

Los costos de los inventarios comprenden:

- a) El precio de compra
- b) Impuestos
- c) Transporte
- d) La manipulación y otros costos directamente asociados a la adquisición
- e) Descuentos comerciales y rebajas.

- **Medición Posterior**

Los inventarios se valoran al menor valor entre el costo de adquisición y el valor neto realizable. El costo se calcula utilizando el método costo estándar. Las variaciones se ajustan al final del período distribuyéndose entre las cuentas de resultados y el inventario de productos en proceso o productos terminados, según sea el caso.

FUNDACIÓN UNIVERSIDAD EXTERNADO DE COLOMBIA

Notas a los Estados Financieros

Al 31 de diciembre de 2023

Las contingencias de pérdida del valor de los inventarios se reconocen mediante provisiones para ajustarlos a su valor neto de realización. En el estado de resultados se registra el deterioro de los inventarios correspondientes a los productos y mercancías del área de Publicaciones y Casa Externadista.

Se constituye deterioro por inventarios correspondiente a productos y mercancías de la Casa Externadista por el 10% sobre el costo al final del período y el 100% del costo de los libros editados mayores a dos años, toda vez que la probabilidad de su venta es mínima.

- **Bajas**

Se da de baja los inventarios por obsolescencia, pérdida o daño, y se reconoce en el estado de resultados.

- **Deterioro del valor de los activos**

La Universidad, aplica las siguientes pautas generales para la identificación y el reconocimiento del deterioro de activos, de acuerdo con la sección 27 – de la NIIF para pymes. La Universidad evalúa anualmente el valor en libros de los activos que se incluyen dentro del alcance de esta política:

Inventarios y propiedad, planta y equipo:

Para determinar si existe algún indicio de deterioro, se realiza prueba de deterioro, estimando el importe recuperable del activo. Cuando el valor en libros de un activo excede su importe recuperable, el activo se considera deteriorado y se reduce su valor en libros hasta su importe recuperable.

Reconocimiento de las pérdidas por deterioro:

- a) La Universidad evalúa al final de cada período los activos, comparando el importe en libros de cada partida con su precio de venta o valor recuperable menos los costos de terminación y venta. Si una partida ha deteriorado su valor, se reduce el importe en libros del activo menos los costos de terminación y venta. Este valor de deterioro se reconoce en el estado de resultados.
- b) La Universidad revisa al final de cada período, la existencia de deterioro sobre el valor de los activos, evaluando los indicadores de deterioro. En caso de existir indicios de pérdida de valor, se estima el monto recuperable del activo respectivo, el cual es el mayor entre su valor razonable menos los costos de venta (su valor neto de venta), y su valor en uso. La pérdida por deterioro se reconoce en la cuenta de resultados. Si no existen indicios de deterioro del valor, no será necesario estimar el importe recuperable.

Reversión de pérdidas por deterioro:

- a) Los saldos en libros de los activos que han sido objeto de castigos por deterioro se revisan al final de cada período para verificar posibles reversiones del deterioro, si existe algún indicio de que la pérdida por deterioro del valor reconocida, en períodos anteriores, ya no existe o podría haber disminuido, la Universidad estima de nuevo el monto recuperable del activo y se revierte la



FUNDACIÓN UNIVERSIDAD EXTERNADO DE COLOMBIA

Notas a los Estados Financieros

Al 31 de diciembre de 2023

pérdida por deterioro, aumentando el valor en libros del activo hasta que alcance su valor recuperable.

- b) Las cuentas relacionadas con las ganancias o pérdidas por deterioro se presentan en el estado de resultados, y mediante cuenta complementaria en el activo respectivo.
- c) Después de haber reconocido una reversión de la pérdida por deterioro del valor, los cargos por depreciación del activo se ajustan para los períodos futuros, de una forma sistemática a lo largo del período de vida útil.

La Universidad considera como mínimo los siguientes indicadores:

Indicadores Internos:

- a) **Obsolescencia:** Existe evidencia sobre la obsolescencia en los activos propios del negocio o deterioro físico del conjunto de activos.
- b) **Alcance y uso:** Durante el período han tenido lugar, o se espera tener lugar en un futuro inmediato, cambios significativos en la forma en que se usa o se espera usar el activo que afecten desfavorablemente a la Universidad.
- c) **Rendimiento vs lo esperado:** Existe evidencia, procedente de informes internos, obtenidos de las áreas correspondientes, que indique que el desempeño económico del activo es, o va a ser, peor que el esperado.

Indicadores Externos:

- a) **Cambios por uso y tiempo:** Ha disminuido el valor de mercado de un activo significativamente como consecuencia del paso del tiempo o de su uso normal.
- b) **Cambios de tasas de interés:** Cambios en la tasa de descuento utilizada para el cálculo del valor de uso del activo, de forma que disminuyan su valor recuperable de forma significativa.
- c) **Bajas en las tasaciones de propiedad, planta y equipo:** Hay evidencia de bajas en los precios de los metros cuadrados del sector donde se encuentran los inmuebles de la Universidad, o han caído los cánones de arriendo de inmuebles de similares condiciones a los que posee la entidad, por obsolescencia comercial.
- d) **Cambios por normatividad:** se han producido cambios normativos que afectan las condiciones del mercado.

**h. Beneficios a empleados**

Los beneficios a los empleados comprenden todos los tipos de contraprestaciones legales que la Universidad proporciona a los trabajadores debidamente vinculados por contrato de trabajo.

FUNDACIÓN UNIVERSIDAD EXTERNADO DE COLOMBIA

Notas a los Estados Financieros

Al 31 de diciembre de 2023

Beneficios a los empleados a corto plazo:

Los beneficios a los empleados a corto plazo se reconocen como gasto cuando se recibe el servicio relacionado. La Universidad reconoce el costo de todos los beneficios a los empleados a los que tienen derecho como resultado de los servicios prestados durante el período que se informa.

Beneficios legales: sueldo, horas extras, recargos nocturnos, dominicales, festivos, subsidio de transporte y prestaciones sociales. Anualmente se consolidan los pasivos laborales por concepto de cesantías, intereses sobre cesantías y vacaciones, de acuerdo con las disposiciones legales vigentes.

Beneficios a los empleados a largo plazo:

Las obligaciones por pensiones de jubilación cuyo pago no vence dentro de los doce meses siguientes al cierre del período representan el valor presente de todas las mesadas futuras que la Universidad deberá cancelar al personal activo, del personal jubilado directo, y de los beneficiarios vitalicios que cumplan ciertos requisitos de ley en cuanto a edad, tiempo de servicio y otros, determinado con base en estudios actuariales.

**i. Provisiones y contingencias**

Las provisiones son pasivos de cuantía o vencimientos inciertos.

Las contingencias surgen a raíz de sucesos pasados, cuya existencia ha de ser confirmada sólo porque ocurran, o dejen de ocurrir, uno o más eventos inciertos en el futuro, que no están enteramente bajo el control de la entidad.

Parámetros para identificar:

Hecho	Existe una obligación presente que probablemente exija una salida de recursos.	Existe una obligación posible, o una obligación presente, que pueda o no exigir una salida de recursos.	Existe una obligación posible, o una obligación presente en la que se considere remota la posibilidad de salida de recursos.
Provisión	Se procede a reconocer una provisión	No se reconoce provisión	No se reconoce provisión
Revelación	Se exige revelar información sobre la provisión	Se exige revelar información sobre el pasivo contingente	No se exige revelar ningún tipo de información

## FUNDACIÓN UNIVERSIDAD EXTERNADO DE COLOMBIA

### Notas a los Estados Financieros

Al 31 de diciembre de 2023

- **Reconocimiento inicial**

Una provisión se reconoce sí:

- a. Es resultado de un suceso pasado,
- b. La entidad posee una obligación legal o implícita que puede ser estimada de forma fiable
- c. Es probable que sea necesario un flujo de salida de beneficios económicos para resolver la obligación.

La Universidad mide una provisión como la mejor estimación del importe requerido para cancelar una obligación, en la fecha sobre la que se informa. Las provisiones se miden al valor presente de los desembolsos que se espera se requerirán para cancelar la obligación.

- **Medición posterior**

La Universidad revisa y ajusta las provisiones en cada fecha en la que se informa, para reflejar la mejor estimación actual del importe que sería requerido para cancelar la obligación en esa fecha.

Los ajustes a la provisión se reflejan en el estado de resultados.

- j. Ingresos**

La siguiente es una descripción del reconocimiento de los ingresos por actividades ordinarias de la Universidad:

- **Prestación de servicios:** Son aquellos provenientes de las actividades relacionadas con la misión de la Universidad tales como: matrículas, inscripciones, cursos de vacaciones, cursos de grado, cursos de idiomas, habilitaciones, supletorios, preparatorios, validaciones, derechos de grado, certificaciones, constancias, material didáctico, educación continuada, consultorías y asesorías, aportes para investigación y convenios, entre otros.

Las matrículas de educación en pregrado y posgrado se registran de forma lineal durante el período especificado durante la prestación del servicio.

Los ingresos por prestación de otros servicios se reconocen cuando se presta o se completan dichos servicios.

Los ingresos se reconocen cuando se cumplen todos los siguientes criterios de fiabilidad:

- a) El valor de los ingresos es medible.
- b) Sea probable que los beneficios económicos fluyan a la Universidad.
- c) Es medible la terminación de la operación al final del período acordado.
- d) Los costos incurridos se pueden medir con fiabilidad.

## FUNDACIÓN UNIVERSIDAD EXTERNADO DE COLOMBIA

### Notas a los Estados Financieros

Al 31 de diciembre de 2023

- **Ventas de bienes:** Son ingresos por venta de bienes los obtenidos en la Librería y la Casa Externadista.

Los ingresos por venta de bienes se registran al valor razonable y se reconocen cuando se cumplen todos los siguientes criterios:

- a) Se transfiere al comprador los riesgos y ventajas inherentes a la propiedad de los bienes.
- b) No se conserva ninguna participación en la gestión de forma continua en el grado usualmente asociado con la propiedad, ni se retiene el control efectivo sobre los bienes vendidos.
- c) El importe de los ingresos es medible.
- d) Sea probable que los beneficios económicos fluyan a la Universidad.
- e) Los costos incurridos son medibles.

#### **k. Arrendamientos**

Los activos mantenidos bajo otros arrendamientos se clasifican como arrendamientos operativos y no se reconocen en el estado de situación financiera de la Universidad.

Los arrendamientos se clasifican como arrendamientos financieros cuando se transfieren sustancialmente todos los riesgos y beneficios de la propiedad del bien arrendado.

Los pagos realizados bajo arrendamientos operacionales se reconocen en resultados bajo el método lineal.

Los derechos sobre los bienes en arrendamiento financiero se registran como activos a valor razonable de la propiedad arrendada (o, si es inferior, el valor presente de los pagos mínimos) en el inicio del arrendamiento. El pasivo correspondiente al arrendador se incluye en el estado de situación financiera como una obligación de arrendamiento financiero. Los pagos realizados se distribuyen entre los gastos financieros y la reducción de la obligación de arrendamiento con el fin de lograr una tasa de interés constante sobre el saldo restante del pasivo.

Los gastos financieros se deducen del resultado del ejercicio. Los activos en arrendamiento financiero se incluyen en propiedad, planta y equipo, así como su depreciación y evaluación de las pérdidas por deterioro de la misma forma que los activos de propiedad.

#### **l. Ingresos y costos financieros**

Los ingresos y costos financieros de la Universidad incluyen lo siguiente:

- a) Ingreso por intereses.
- b) Gasto por intereses.
- c) Ganancia o pérdida por conversión de activos y pasivos financieros en moneda extranjera.
- d) Cambios en el valor razonable de inversiones y activos financieros

FUNDACIÓN UNIVERSIDAD EXTERNADO DE COLOMBIA

Notas a los Estados Financieros

Al 31 de diciembre de 2023

El ingreso o gasto por interés es reconocido usando el método de interés efectivo.

**m. Reconocimiento de gastos**

La Universidad reconoce sus costos y gastos, en la medida en que ocurren los hechos económicos, de tal forma que queden registrados sistemáticamente en el período contable correspondiente (causación), independiente del flujo de recursos monetarios o financieros (caja).

Se reconoce un costo y gasto inmediatamente, cuando un desembolso no genera beneficios económicos futuros o cuando no cumple con los requisitos necesarios para su registro como activo.

**n. Saneamiento estados financieros**

La Universidad realiza saneamiento de los estados financieros teniendo en cuenta las siguientes consideraciones:

Concepto	Normatividad
Partidas de bancos no identificadas mayores a 3 años	Concepto 2016-328 Consejo Técnico de la Contaduría Pública
	Artículo 789 Código del comercio
Cuentas por pagar y cuentas por cobrar con vigencia mayor a 5 años	Artículo 2535 y 2536 Código Civil

Según la naturaleza de las partidas, se genera un ingreso o un gasto, y también se presenta un castigo de cartera de deudas que se encuentran 100% deterioradas.

**(4) Instrumentos financieros – gestión del riesgo**

**Factores de riesgo financiero**

La Universidad realiza actividades de gestión de liquidez e inversiones en la tesorería con el propósito de:

- Administrar los faltantes o sobrantes de liquidez para garantizar la continuidad de la operación.
- Obtener ingresos financieros para soportar las actividades misionales.
- Acrecentar el valor del portafolio de inversiones para soportar la sostenibilidad a largo plazo.

En la realización de estas actividades la Universidad asume posiciones de inversión tanto estructurales como tácticas siempre analizando los riesgos propios de cada una de ellas y el beneficio que se espera recibir.

Dentro de los riesgos evaluados se encuentran los siguientes:

FUNDACIÓN UNIVERSIDAD EXTERNADO DE COLOMBIA

Notas a los Estados Financieros

Al 31 de diciembre de 2023

**a) Riesgo de mercado**

Es el riesgo de que el valor razonable o los flujos de efectivo futuros de un instrumento financiero fluctúen debido a los cambios en las condiciones generales del mercado y de la economía.

**b) Riesgo de tipo de cambio**

La Universidad ha definido como su moneda funcional el peso colombiano ya que sus operaciones de ingresos, costos, inversiones y deudas están denominadas principalmente en millones de pesos colombianos.

La Universidad está expuesta al riesgo de tipo de cambio principalmente por cuentas comerciales por pagar o por cobrar. Las variaciones de estas monedas afectan el resultado de la Universidad.

La Universidad tenía los siguientes activos y pasivo en moneda extranjera contabilizados por su equivalente en millones de pesos colombianos:

	2023		2022	
	USD	Millones de pesos	USD	Millones de pesos
Activos corrientes	18.426.334	70.435	12.071.971	58.069
Pasivos corrientes	(35.844)	(137)	(32.432)	(156)
Posición activa neta	<b>18.390.490</b>	<b>70.298</b>	<b>12.039.539</b>	<b>57.913</b>

El grueso de la posición activa neta en moneda extranjera corresponde a un portafolio de inversiones en el exterior delegado a JP Morgan. Este portafolio de inversiones busca mitigar el riesgo de las importantes inversiones que tiene la Universidad en moneda local y en la economía Colombiana.

**c) Riesgo de crédito**

Es el riesgo de no contar con los recursos financieros líquidos, la capacidad de endeudamiento o de liquidar activos para cubrir las acreencias y obligaciones de corto plazo de la Universidad.

**d) Riesgo de liquidez**

El riesgo de liquidez surge de la administración del capital de trabajo y los cargos financieros, así como las restituciones de fuente principal sobre sus instrumentos de deuda. Éste es el riesgo que la Universidad encontrará difícil cumplir con sus obligaciones financieras al vencimiento.

La política de la Universidad es asegurar que siempre tendrá el suficiente efectivo que le permita cumplir con sus pasivos al vencimiento. Para alcanzar dicho objetivo, busca mantener saldos en efectivo (o líneas de crédito convenidas).

FUNDACIÓN UNIVERSIDAD EXTERNADO DE COLOMBIA

Notas a los Estados Financieros

Al 31 de diciembre de 2023

La principal herramienta de gestión de riesgo es la delegación de portafolios.

El riesgo para la Universidad es bajo debido a que las ventas totales son en efectivo o equivalentes en efectivo.

**e) Administración del riesgo de capital**

La Universidad no tiene fijado monto mínimo de capital, pero las operaciones de 2023 y 2022 se realizaron para salvaguardar la capacidad de continuar como empresa en marcha.

**f) Principales instrumentos financieros**

Los principales instrumentos financieros usados por la Universidad, de los cuales surge el riesgo de mercado, son los siguientes:

- Cuentas por cobrar
- Efectivo y equivalentes de efectivo
- Inversiones en valores de renta variable cotizados y no cotizados
- Cuentas por pagar

A continuación, se detallan los instrumentos financieros al 31 de diciembre:

**Clasificaciones contables y valor razonable**

	Nota	2023	2022
<b><i>Activos financieros medidos a valor razonable con cambios en resultado integral</i></b>			
Inversiones (TES, CDT's, Bonos, Acciones, Derechos Fiduciarios)	10	3.869	46.402
		3.869	46.402
<b><i>Activos financieros medidos a costo amortizado</i></b>			
Efectivo y equivalentes de efectivo	5	256.239	241.912
Deudores comerciales (estudiantes –Icetex - conexas)	7	29.033	15.338
		285.272	257.250
<b><i>Pasivos financieros medidos a costo amortizado</i></b>			
Proveedores	13	2.018	1.513
Cuentas por pagar	14	21.709	18.775
Obligaciones laborales	16	12.152	10.489
Ingresos diferidos	18	51.059	45.287
		86.938	76.064

FUNDACIÓN UNIVERSIDAD EXTERNADO DE COLOMBIA

Notas a los Estados Financieros

Al 31 de diciembre de 2023

**(5) Efectivo y equivalentes de efectivo**

El siguiente es un detalle de efectivo y equivalentes de efectivo al 31 de diciembre:

	<u>2023</u>	<u>2022</u>
Caja	\$ 31	17
Bancos (i)	17.046	28.051
Inversiones disponibles (ii)	233.341	193.629
Depósitos a la vista (iii)	5.821	20.215
	<b>\$ 256.239</b>	<b>241.912</b>
<b>(i) Bancos</b>		
	<u>2023</u>	<u>2022</u>
Cuentas corrientes	\$ 2.677	526
Cuentas de ahorro	14.105	26.832
Moneda Extranjera	264	693
	<b>\$ 17.046</b>	<b>28.051</b>

A 31 de diciembre de 2023 y 2022, se tenían constituidas 24 y 23 cuentas, respectivamente por parte de la Universidad con las siguientes entidades financieras:

<b>Entidad</b>	<u>2023</u>	<u>2022</u>
Banco Bogotá	\$ 186	433
Banco Davivienda	5.967	23.358
Banco Davivienda (Miami)	264	693
Bancolombia	171	120
Banco Itaú	10.458	3.447
	<b>\$ 17.046</b>	<b>28.051</b>

En el plan de saneamiento de los estados financieros, se ajustaron 283 partidas no identificadas de los bancos con vigencia mayor a 3 años, este ajuste implicó un reconocimiento de \$280 millones en el ingreso y \$42 millones en el gasto.

- ESPACIO EN BLANCO -



FUNDACIÓN UNIVERSIDAD EXTERNADO DE COLOMBIA

Notas a los Estados Financieros

Al 31 de diciembre de 2023

(ii) **Inversiones disponibles**

	<b>2023</b>	<b>2022</b>
Fideicomiso Acciones y Valores	\$ 28	31
Corredores Davivienda (i)	4.925	4.643
Casa de Bolsa (ii)	1.053	3.231
Portafolio delegado – Credicorp (iii)	138.004	111.160
Portafolio delegado – JPMorgan (iv)	69.611	57.196
Fiduciaria Bancolombia(PA Educación Estrella) (v)	19.720	17.368
<b>Inversiones disponibles</b>	<b>\$ 233.341</b>	<b>193.629</b>

(i) La inversión de Corredores Davivienda esta constituida por dos fondos un FIC abierto y un FIC cerrado esta inversión en el año 2023 presenta un rendimiento neto de \$850 millones, en el año 2022 los rendimientos netos suman \$ 169 millones.

(ii) El encargo fiduciario en Casa de Bolsa Omnibus valor plus y Omnibus 1525 plus generaron rendimientos netos para el año 2023 por valor de \$1.868 millones, para el año 2022 se presenta rendimientos por valor de \$ 143 millones.

(iii) La administración delegada en Credicorp para el año 2023 genero rendimientos netos por valor \$ 22.796 millones, para el año 2022 no presenta rendimientos el resultado fue negativo por valor de \$ (1.997) millones. Este APT se constituyó en el segundo semestre del año 2022.

<b>Calificación</b>	<b>Valor Mercado</b>	<b>%sobre total inversiones</b>
AAA	49.775	35,05%
NACION	74.751	52,64%
No Aplica**	17.476	12,31%

\*\*Hace referencia a las inversiones en renta variable y el FIC Renta Fija Colombia Credicorp Capital Colombia

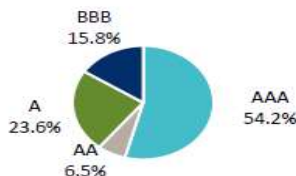
(iv) Esta inversión se constituye en diciembre de 2022 con una inversión inicial de USD 12.000.000 liquidados a un TRM de 4.761,64 lo que equivale en pesos colombianos a \$ 57.140 millones. Al cierre del año 2023 la inversión asciende a USD 18.213.024 liquidados a una TRM 3.822,05 que equivale en pesos colombianos a 69.611 millones de pesos. La rentabilidad neta del portafolio durante el año 2023 fue de \$2.558 Millones de pesos que convertidos a la TRM de cierre corresponde a USD 669.382. Este portafolio por la fluctuación mensual de la tasa de cambio que se presenta al cierre de cada mes se afectó presentando una disminución neta en pesos de \$ 13.498 millones que liquidados a la TRM de cierre equivale a USD 3.649.463.

FUNDACIÓN UNIVERSIDAD EXTERNADO DE COLOMBIA

Notas a los Estados Financieros

Al 31 de diciembre de 2023

**CREDIT BREAKDOWN (ex. Cash) \***



(v) El PA Fondo Educación Estrella generó para el año 2023 rendimientos netos por valor de \$217 millones, para el año 2022 el balance fue negativo reportando una pérdida por valor de \$ (536) millones.

No se presentan saldos no disponibles para ser usados por la Universidad o que presenten restricción.

**(iii) Depósitos a la vista**

Al 31 de diciembre de 2023 y 2022 los depósitos a la vista están representados en títulos de libre disponibilidad por la Universidad:

		<u>2023</u>	<u>2022</u>
CDT's	\$	5.821	3.240
TES		-	16.975
	\$	<u>5.821</u>	<u>20.215</u>

**CDT'S a  
31/12/2023**

Emisor	Fecha compra	Valor USD	Tasa	TRM-constitución	Valor Pesos (millones)	Fecha vencimiento
Banco Itaú	1/08/2023	-	14,60%	-	5.056	1/02/2024
Miami Internacional	27/12/2023	200.000	3,35%	3.871,45	765	26/01/2024
					<b>5.821</b>	

**CDT'S a  
31/12/2022**

Emisor	Fecha compra	Valor USD	Tasa	TRM-constitución	Valor Pesos (millones)	Fecha vencimiento
Banco Davivienda Maimi	22/12/2022	170.000	3,20%	4.761,64	810	31/01/2023
	22/12/2022	160.000	3,60%	4.761,64	762	2/03/2023
	22/12/2022	350.000	3,20%	4.761,64	1.668	1/04/2023
					<b>3.240</b>	

FUNDACIÓN UNIVERSIDAD EXTERNADO DE COLOMBIA

Notas a los Estados Financieros

Al 31 de diciembre de 2023

TES a 31/12/2022

	Período de Compra	Fecha Vencimiento	Tasa	Valor Nominal	Valor compra	Valor mercado
Ministerio de Hacienda TES UVR 23	27/09/2022	23/02/2023	UVR + 4,75%	3.299	3.299	3.396
	18/10/2022	23/02/2023	UVR + 4,75%	1.658	1.658	1.697
	14/10/2022	23/02/2023	UVR + 4,75%	1.658	1.658	1.697
	13/10/2022	23/02/2023	UVR + 4,75%	1.658	1.658	1.697
	19/10/2022	23/02/2023	UVR + 4,75%	1.656	1.656	1.697
	26/10/2022	23/02/2023	UVR + 4,75%	1.664	1.664	1.698
	27/10/2022	23/02/2023	UVR + 4,75%	1.666	1.666	1.697
	1/11/2022	23/02/2023	UVR + 4,75%	1.667	1.667	1.698
	8/11/2022	23/02/2023	UVR + 4,75%	1.670	1.670	1.698
				<b>16.596</b>	<b>16.596</b>	<b>16.975</b>

(6) Inversiones

La inversión corriente a 31 de diciembre comprende los siguientes títulos:

		<u>2023</u>	<u>2022</u>
CDT's (i)	\$	10.305	3.651
Bonos (ii)		33.364	-
	\$	<u>43.669</u>	<u>3.651</u>

(i) Los CDT's se encuentran pignoraados a favor de Bancolombia para realizar operaciones de Leasing:

CDT's a  
31/12/2023

Emisor	Fecha compra	Fecha Vencimiento	Tasa	Valor Nominal	Valor mercado
Banco Occidente	7/02/2022	7/02/2024	8,19%	2.500	2.520
Banco de Bogotá	4/08/2022	4/02/2024	13,77%	1.000	1.023
Banco de Bogotá	1/02/2020	21/02/2024	5,73%	2.500	2.494
Banco BBVA Colombia	26/08/2022	26/02/2024	14,22%	1.000	1.017
Banco Itaú	1/12/2021	2/12/2024	7,01%	1.460	1.472
Banco Itaú	1/12/2021	2/12/2024	7,01%	1.767	1.779
					<b>10.305</b>

FUNDACIÓN UNIVERSIDAD EXTERNADO DE COLOMBIA

Notas a los Estados Financieros

Al 31 de diciembre de 2023

**CDT's a  
31/12/2022**

Emisor	Fecha compra	Valor USD	Tasa	TRM-constitución	Valor Pesos (millones)	Fecha vencimiento
Banco Davivienda Maimi	22/12/2022	50.000	3,90%	4.761,64	238	1/04/2023
	22/12/2022	140.000	4,10%	4.761,64	667	1/05/2023
	22/12/2022	100.000	4,40%	4.761,64	476	31/05/2023
	22/12/2022	50.000	4,80%	4.761,64	238	30/06/2023
Emisor	Fecha compra	Fecha Vencimiento	Tasa	Valor Nominal	Valor compra	
Banco Occidente	21/10/2022	21/10/2023	15.50%	2.000	2.032	
<b>Total CDT's</b>					<b>3.361</b>	

(ii) Los bonos son reclasificados como inversión corriente teniendo en cuenta su fecha de vencimiento:

**Bonos a 31/12/2023**

Emisor	Fecha compra	Fecha Vencimiento	Tasa	Valor Nominal	Valor compra	Valor mercado
Banco Itaú - Copbanca	2/09/2019	21/05/2024	IPC+2,07	30.000	31.065	30.387
Banco Itaú	29/06/2021	29/06/2024	IPC+1,76	3.000	3.001	2.977
						<b>33.364</b>

**(7) Deudores comerciales y otras cuentas por cobrar (neto)**

El siguiente es un detalle de los deudores al 31 de diciembre:

	<u>2023</u>	<u>2022</u>
Clientes - estudiantes (i)	\$ 19.901	8.237
Créditos ICETEX (ii)	698	777
Ingresos por cobrar – Rendimientos y otros (iii)	17.793	15.432
Actividades conexas (iv)	8.434	6.324
Avances y anticipos (v)	2.367	2.490
Deudores varios	40	686
Cuentas por cobrar a trabajadores	22	76
	<b>49.255</b>	<b>34.022</b>
Deterioro (vi)	(1.099)	(2.842)
	<b>48.156</b>	<b>31.180</b>
Menos porción a largo plazo, neto	271	652
	<b>\$ 47.885</b>	<b>30.528</b>

FUNDACIÓN UNIVERSIDAD EXTERNADO DE COLOMBIA

Notas a los Estados Financieros

Al 31 de diciembre de 2023

**(i) Clientes Estudiantes**

Las cuentas por cobrar clientes estudiantes al 31 de diciembre presentan los siguientes períodos de maduración:

Año	No Vencida	vencida					Total, general
		Días					
		0-60	61-90	91-180	181-365	Más de 365	
2023	6.954	4.557	872	5.547	190	1.781	<b>19.901</b>
2022	2.809	2.292	141	728	261	2.006	<b>8.237</b>

El valor de las cuentas por cobrar a largo plazo corresponde a los créditos con plazos de vencimientos superiores a 365, conformados por los títulos valores de los estudiantes del programa de beca crédito a cargo de la Universidad que fueron recibidos de forma virtual durante la pandemia y por tal razón no pudieron ser endosados a Estrella, adicionalmente se encuentran las becas – crédito Fundación Bolívar– Universidad Externado de Colombia y los créditos correspondientes al convenio Acces largo plazo del ICETEX.

**(ii) Créditos ICETEX largo plazo**

Corresponde a los créditos otorgados a 283 estudiantes aproximadamente desde el año 2003 y hasta el año 2017, bajo la modalidad de crédito ACCES (Acceso con Calidad a la Educación Superior) según convenio interinstitucional Universidad Externado – ICETEX No.180-003, del cual el 25% del crédito por concepto de matrícula de los estudiantes, de acuerdo con el estrato socio económico, está financiado a largo plazo iniciando el período de pago una vez se haya culminado la época de estudios y posterior a un período de gracia. La amortización se calcula al doble del período de la época de estudios.

En el año 2023 se continuó con el saneamiento contable de cartera con morosidad mayor a 5 años.

A 31 de diciembre la maduración de la cartera es la siguiente:

Año	No vencida	Vencida					Total general
		Días					
		0-60	61-90	91-180	181-365	más de 365	
2023	252	8	5	10	20	403	<b>698</b>
2022	337	6	2	9	41	382	<b>777</b>

FUNDACIÓN UNIVERSIDAD EXTERNADO DE COLOMBIA

Notas a los Estados Financieros

Al 31 de diciembre de 2023

**(iii) Ingresos por cobrar**

Corresponde a la causación mensual de los intereses por cobrar de las inversiones.

**(iv) Actividades conexas**

Corresponde a la facturación realizada a entidades por convenios suscritos, concesión de espacios y clientes publicaciones.

**(v) Avances y anticipos**

Los avances y los anticipos de la Universidad al 31 de diciembre están representados por:

<u>Tipo</u>	<u>2023</u>	<u>2022</u>
Vacaciones anticipadas – trabajadores	\$ 1.231	1.406
Anticipos a proveedores	341	515
Anticipos a contratistas	78	78
Anticipos cuentas por pagar	383	148
Anticipos gastos del exterior	45	50
Anticipos gastos de viaje	169	135
Anticipos a trabajadores	120	158
	<u>\$ 2.367</u>	<u>2.490</u>

En el plan de saneamiento de los estados financieros, se ajustaron las partidas mayores a 5 años de la cartera-otros deudores por valor de \$782 millones, cartera 100% deteriorada y no generó impacto en el estado de resultados.

**(vi) Deterioro**

**Política para la estimación de la tasa de oportunidad de la Universidad Externado de Colombia**

La Universidad Externado de Colombia utilizará el costo de sus fondos patrimoniales (*cost of equity*) como medida de la tasa de interés de oportunidad empleada para los cálculos de deterioro indicados por las normas internacionales de información financiera y la legislación aplicable en Colombia.

Para ello se utilizará el modelo CAPM (*Capital Asset Pricing Model*) planteado por Lintner (1965), Sharpe (1966) y Ross (1976) e implementado por Damodaran (2011). El modelo indica que el costo del patrimonio de una empresa se puede calcular a través de la siguiente ecuación:

$$r_p = r_f + \beta r_m^*$$

Dónde  $r_p$  corresponde a la rentabilidad esperada del patrimonio,  $r_f$  corresponde a la tasa libre de riesgo  $\beta$  corresponde a la sensibilidad de el valor de la empresa ante cambios en el valor agregado del mercado de capitales y  $r_m^*$  corresponde a la rentabilidad del mercado de capitales en exceso de la tasa libre de riesgo.

## FUNDACIÓN UNIVERSIDAD EXTERNADO DE COLOMBIA

### Notas a los Estados Financieros

Al 31 de diciembre de 2023

#### **Fuentes de información:**

La información empleada para realizar los cálculos que se presentan a continuación ha sido obtenida de fuentes oficiales como la página del Banco de la República de Colombia ([www.banrep.gov.co](http://www.banrep.gov.co)) y de la página oficial del profesor Aswath Damodaran ([https://pages.stern.nyu.edu/~adamodar/New\\_Home\\_Page/data.html](https://pages.stern.nyu.edu/~adamodar/New_Home_Page/data.html)), recurso ampliamente conocido entre los profesionales en finanzas y en particular empleada por quienes se dedican a la banca de inversión.

#### **Cálculo de $r_f$**

Se utiliza la tasa cero cupón de los títulos de tesorería a 10 años, disponible en la página del Banco de la República ([www.banrep.gov.co](http://www.banrep.gov.co)). Para el 28 de diciembre de 2023 era de 9,94% efectiva anual. Esta tasa de interés no es libre de riesgo en tanto Colombia tienen una calificación de riesgo de crédito de BB+. Para estimar la tasa a la que se deberían negociar papeles colombianos cero cupón si fueran calificación AAA se debe restar el valor del CDS que Damodaran calcula de dos formas. Por una parte lo toma de la serie de negociación del indicador en Bloomberg (2.74%) y por otra lo estima como una prima en función de la calificación de riesgo país (2.90%).

#### **Cálculo de $\beta$**

El beta de un sector o empresa es una medida de sensibilidad que indica qué tanto varía el valor de un activo en el sector objeto de estudio frente a un cambio del valor de los activos en el mercado de capitales. Este puede incorporar o no el efecto del efectivo. A partir de la información de Damodaran para mercados emergentes, identificamos que la beta promedio de 155 empresas en el sector educativo esta entre 0.79 y 0.91 dependiendo de si se tiene o no en cuenta el efecto del efectivo. Este beta tiene en cuenta que la Universidad tiene una relación deuda patrimonio de 0.01% y un nivel de efectivo de 12.35% del valor total del activo.

#### **Cálculo de $r_m^*$**

La prima de riesgo de mercado para Colombia tomada de Damodaran está entre el 7.38% y el 7,50% dependiendo del tipo de CDS que se utilice para su cálculo. Esta se interpreta como la rentabilidad que debería tener el mercado de capitales colombiano, en pesos, por encima de la tasa libre de riesgo.

#### **Cálculo de $r_p$**

Se reemplaza en la fórmula indicada más arriba con los valores que se han indicado en cada una de las secciones. Los resultados se presentan en la siguiente tabla:

FUNDACIÓN UNIVERSIDAD EXTERNADO DE COLOMBIA

Notas a los Estados Financieros

Al 31 de diciembre de 2023

	Inferior	Superior
Tasa 0 cupón 10 años	9,94%	9,94%
CDS	2,74%	2,90%
Tasa libre de riesgo	7,20%	7,04%
Beta	0,79	0,91
Prima de mercado	7,38%	7,50%
<b>Costo del patrimonio</b>	<b>13,03%</b>	<b>13,87%</b>
<b>Promedio</b>	<b>13,45%</b>	

En la columna titulada inferior se toman los valores mínimos de todas las variables. En la columna titulada superior se toman los valores máximos de todas las variables. Se emplea el promedio entre las dos estimaciones del costo del patrimonio como la TIR o la tasa de interés de oportunidad de la Universidad para el cierre de 2023.

**1 REFERENCIAS**

Damodaran, A. (2011). *Applied Corporate Finance*. John Wiley & Sons.

Lintner, J. (1965). The Valuation of Risk Assets and the Selection of Risky Investments in Stock Portfolios and Capital Budgets. *Review of Economics and Statistics*, 47(1), 13-37.  
doi:10.2307/1924119

Ross, S. A. (1976). The Arbitrage Theory of Capital Asset Pricing. *Journal of Economic Theory*, 13, 341-360.

Sharpe, W. F. (1966). Mutual Fund Performance. *Journal of Business*, 39(1), 119-138.

El siguiente es el movimiento del deterioro:

		2023	2022
Saldo inicial	\$	2.842	10.842
Deterioro del año		1.004	989
Recuperación del año		(1.372)	(2.859)
Recuperación por saneamiento		(1.375)	(6.130)
	\$	<b>1.099</b>	<b>2.842</b>

El gasto de deterioro de cartera fue determinado de la siguiente manera:

Valor presente neto

El valor presente neto de los pagos futuros se descontó con una tasa de oportunidad, tomada del promedio anual del portafolio de inversiones de la Universidad. Así mismo fueron medidos al valor presente neto los pagos futuros de las transacciones de financiación de los estudiantes con crédito de ICETEX largo plazo que han firmado acuerdos de pago con la Universidad, los créditos de los



FUNDACIÓN UNIVERSIDAD EXTERNADO DE COLOMBIA

Notas a los Estados Financieros

Al 31 de diciembre de 2023

programas becas-crédito UEC y Becas- crédito Fundación Bolívar-UEC, para cada una de las cuotas cuyo vencimiento supera 365 días, descontando como tasa de oportunidad el promedio anual del portafolio de inversiones de la Universidad.

Teniendo en cuenta el modelo de negocio o comportamiento general del proceso de los recaudos de matrículas en la Universidad y su correspondencia con la prestación del servicio, basados en que el 61% de la población estudiantil adelanta programas académicos con periodicidad anualizada, se considera una actividad de financiación si el pago de la cartera tiene una vigencia superior a 365 días. El deterioro para el 2023, determinado a partir del cálculo de la cartera medida a valor presente neto y comparado con el valor contable al cierre del período ascendió a \$322 y para el año 2022 ascendió a \$189.

Morosidad

Para medir el riesgo de incobrabilidad de las cuentas por cobrar se determina como deterioro el 100% de la cartera con vencimiento superior a 5 años, que para el 2023 incluye las cuentas por cobrar del año 2018 hacia atrás y para 2022 incluye las cuentas por cobrar del año 2017 hacia atrás; para la cartera con edad de mora de uno a cuatro años, se calcula el porcentaje de recuperación de cartera en el año 2023 y 2022 con relación a las cuentas por cobrar con corte al 31 de diciembre de 2023 y 2022, que corresponde a un 23,35% y 49,8% de incobrabilidad, respectivamente.

En el año 2022 la Universidad estableció un convenio con Educación Estrella a quien se le entregaron los pagarés vigentes para administración y cobranza, así como la financiación con los estudiantes mediante dos líneas de créditos.

Línea pro: para estudiantes de pregrado, la cual tiene un componente de condonación del 35% del valor de la matrícula por promedio académico y con tasa de interés 0%

Línea Estrella; para estudiantes de pregrado y posgrado con financiación hasta del 100% de la matrícula y plazo hasta 36 meses.

El siguiente es el indicador de cartera no recuperada calculado a diciembre

**2023**

<b>Indicador cartera no recuperada (Clientes Estudiantes)</b>				
<b>Concepto</b>		<b>Valor</b>		
Saldo de cartera a 31 de diciembre de 2022		15.338		
Cobro de cartera en 2023		11.757		
<b>% Cartera no recuperada</b>		<b>23.35%</b>		
<b>Deterioro de cartera (Clientes Estudiantes)</b>				
<b>Descripción</b>	<b>2018 atrás</b>	<b>2019 a 2022</b>	<b>2022 en adelante</b>	<b>Total</b>
Valor cartera	120	2.490	26.423	29.033
Porcentaje deterioro	100%	23,35%	0%	
	121	581		702
valor presente neto				322
<b>Total, Deterioro</b>				<b>1.024</b>

FUNDACIÓN UNIVERSIDAD EXTERNADO DE COLOMBIA

Notas a los Estados Financieros

Al 31 de diciembre de 2023

**2022**

<b>Indicador cartera no recuperada (Clientes Estudiantes)</b>				
<b>Concepto</b>		<b>Valor</b>		
Saldo de cartera a 31 de diciembre de 2021		30.706		
Cobro de cartera en 2022		15.309		
<b>% Cartera no recuperada</b>		<b>49,86%</b>		
<b>Deterioro de cartera (Clientes Estudiantes)</b>				
<b>Descripción</b>	<b>2017 atrás</b>	<b>2018 a 2021</b>	<b>2022 en adelante</b>	<b>Total</b>
Valor cartera	213	3.032	12.093	15.338
Porcentaje deterioro	100%	49,86%	0%	
	213	1.512		1.725
valor presente neto				189
<b>Total, Deterioro</b>				<b>1.914</b>

		<b>2023</b>		<b>2022</b>	
<b>% cartera vencida</b>	Cartera vencida	\$ 2.610	9%	\$ 3.246	21%
	Total, cartera	\$ 29.032		\$ 15.337	

\*El porcentaje corresponde a la cartera vencida sobre la cartera total

**(8) Inventarios (neto)**

El siguiente es un detalle de los inventarios al 31 de diciembre:

	<u><b>2023</b></u>	<u><b>2022</b></u>
Productos terminados	\$ 3.455	3.653
Productos en proceso	479	595
Mercancías no fabricadas	133	122
Inventario Casa Externadista A-B	96	63
	\$ 4.163	4.433
Deterioro de inventarios por obsolescencia	(2.814)	(2.768)
	<u><b>\$ 1.349</b></u>	<u><b>1.665</b></u>

Los inventarios de la Universidad se encuentran libres de gravámenes y no existe restricción sobre los mismos. Están compuestos por dos factores: el primero corresponde a los libros que se generan como material literario los cuales pueden estar en proceso de producción, edición y publicación y es canalizado por el Departamento de Publicaciones y el segundo son los suministros para ejercer el servicio de restaurante en la Casa Externadista.

Publicaciones: Es el departamento que se encarga de gestionar la publicación de los textos que surge de la actividad investigativa de la Universidad y se comercializan a través de la Librería.

Casa Externadista: Presta el servicio de restaurante a la comunidad en general guardando siempre la filosofía institucional.

FUNDACIÓN UNIVERSIDAD EXTERNADO DE COLOMBIA

Notas a los Estados Financieros

Al 31 de diciembre de 2023

Para calcular el deterioro de los libros editados, se identifica el año de edición de los ejemplares que quedaron en inventario al final del año y se le aplica el 100% del costo de los libros editados mayores a dos años.

Al 31 de diciembre se presentan el siguiente deterioro:

	<u>2023</u>	<u>2022</u>
Saldo Inicial	\$ 2.768	2.532
Castigos	(161)	-
Deterioro del año	207	236
	<u>\$ 2.814</u>	<u>2.768</u>

**(9) Impuesto sobre la renta y complementarios**

La Universidad es contribuyente del impuesto de renta y complementarios y está calificada en el Régimen Tributario Especial, debe aplicar una tarifa del 20 % sobre el valor de los beneficios netos. Si utiliza los beneficios netos en su actividad meritoria y cumple unos requisitos (legalmente constituidas, su objeto social sea de interés general, ni sus aportes sean reembolsados ni sus excedentes distribuidos) establecidos por la autoridad tributaria la tarifa será del 0%.

Los aspectos relacionados con este régimen están en el estatuto tributario, Ley 1819 de 2016 y Decreto Reglamentario 2150 de diciembre 20 de 2017, compilado en el Decreto Único Reglamentario 1625 de 2016.

Las declaraciones del impuesto sobre la renta de los años gravables 2018, 2019, 2020, 2021 y 2022 se encuentran abiertas para revisión fiscal por parte de las autoridades tributarias, no se prevén impuestos adicionales con ocasión de una inspección.

En resolución 012220 del 26 de diciembre de 2022 la DIAN califica a la Universidad como gran contribuyente para los años 2023 y 2024. A continuación, se detalla el cálculo excedente fiscal año 2023:

	<u>2023</u>	<u>2022</u>
Impuesto de renta y complementarios	109	442
	<u>2023</u>	<u>2022</u>
Ingresos fiscales	\$ 348.116	307.751
Menos Costos y gastos fiscales	(331.115)	(295.788)
Excedente fiscal inicial	17.001	11.963
(-) Inversiones efectuadas en el año	(43.815)	(26.814)
(=) Excedente fiscal después de inversiones	(26.814)	(14.851)

FUNDACIÓN UNIVERSIDAD EXTERNADO DE COLOMBIA

Notas a los Estados Financieros

Al 31 de diciembre de 2023

(+) Inversiones años anteriores excedentes	26.814	14.851
<b>(=) Excedente fiscal</b>	<b>-</b>	<b>-</b>
Gastos no procedentes	546	2.209
Renta 20%	109	442
	<b>\$ 109</b>	<b>442</b>

**(10) Inversiones**

El siguiente es un detalle de las inversiones al 31 de diciembre:

	<u>2023</u>	<u>2022</u>
Inversiones en asociadas (i)	\$ 3.773.581	3.500.042
T.E.S	-	5.706
CDT's (ii)	2.129	2.751
Bonos (iii)	975	37.190
Derechos fiduciarios	737	715
Acciones fondo patrimonial (iv)	42	91
	<b>\$ 3.777.464</b>	<b>3.546.495</b>

**(i) Inversiones en asociadas**

El siguiente es un detalle de las inversiones en asociadas al 31 de diciembre:

	<u>2023</u>	<u>2022</u>
Inversiones en Grupo Bolívar S.A. – Saldo inicial	\$ 3.500.042	3.223.455
Método de participación patrimonial (1)	273.539	276.587
	<b>\$ 3.773.581</b>	<b>3.500.042</b>

A continuación, se presentan los saldos en libros de las inversiones en asociadas al 31 de diciembre:

2023			2022		
No. de Acciones	% Participación	Valor	No. de Acciones	% Participación	Valor
21.157.389	26.75%	3.773.581	21.062.850	26,63%	3.500.042

(1) El efecto de la aplicación del método de participación al 31 de diciembre se detalla a continuación:

	<u>2023</u>	<u>2022</u>
Resultados del ejercicio	\$ 398.390	314.075
Otro resultado integral	(78.047)	(2.076)
Compra de acciones	5.778	10.484
Venta de acciones	0	(1.153)
Dividendos decretados	(52.582)	(44.743)
	<b>\$ 273.539</b>	<b>276.587</b>

FUNDACIÓN UNIVERSIDAD EXTERNADO DE COLOMBIA

Notas a los Estados Financieros

Al 31 de diciembre de 2023

A continuación, se relaciona el patrimonio y resultado de las inversiones en asociadas al 31 de diciembre:

		2023	2022
Patrimonio neto	\$	14.109.280	13.143.047
Utilidad del ejercicio	\$	1.489.568	1.179.391

En el mercado público de valores al cierre del 31 de diciembre 2023 y 2022 las acciones del Grupo Bolívar presentan el siguiente valor:

Nemotécnico	2023			2022		
	No. Acciones	Indicador 2023 BVC (en pesos)	Valor de mercado 2023 (millones de pesos)	No. Acciones	Indicador 2022 BVC (en pesos)	Valor de mercado 2022 (millones de pesos)
GRUBOLIVAR	21.157.389	58.980	1.247.863	21.062.850	61.000	1.284.834

(ii) CDT's

El siguiente es un detalle de las inversiones representadas en CDT's a 31 de diciembre 2023, estos títulos se encuentran pignorados a favor de Bancolombia para realizar operaciones de Leasing.

CDT's a 31/12/2023

Emisor	Fecha compra	Fecha Vencimiento	Tasa	Valor Nominal	Valor compra
RCI Colombia	24/10/2023	24/10/2026	14,04%	2.000	2.129
					2.129

CDT's a  
31/12/2022

Emisor	Fecha compra	Fecha Vencimiento	Tasa	Valor Nominal	Valor compra
Banco Itaú	1/12/2021	2/12/2024	7,20%	1.460	1.244
	1/12/2021	2/12/2024	7,20%	1.767	1.507
					2.751

(iii) Bonos

El siguiente es el detalle de los bonos y su valor de mercado al cierre del año 2022:

Bonos a 31/12/2023

Emisor	Fecha compra	Fecha Vencimiento	Tasa	Valor Nominal	Valor compra	Valor mercado
ISA	12/06/2020	22/05/2028	IPC+3,25	1.000	1.011	975
						975

FUNDACIÓN UNIVERSIDAD EXTERNADO DE COLOMBIA

Notas a los Estados Financieros

Al 31 de diciembre de 2023

**Bonos a 31/12/2022**

Emisor	Fecha compra	Fecha Vencimiento	Tasa	Valor Nominal	Valor compra	Valor mercado
Banco Itaú - Copbanca	2/09/2019	21/05/2024	IPC+2,07	30.000	31.065	29.041
Banco Itaú	29/06/2021	29/06/2024	IPC+1,76	3.000	3.001	2.803
Banco popular	15/07/2021	15/07/2026	IPC+2,58	5.000	5.001	4.486
ISA	12/06/2020	22/05/2028	IPC+3,25	1.000	1.011	860
						<b>37.190</b>

(iv) Acciones fondo patrimonial

a) Medidas al costo

Empresa	No. Acciones	Valor Intrínseco en pesos 2023	Valor	Valor Intrínseco en pesos 2022	Valor
			2023		2022
Confecciones Colombia (Everfit)	21.325.460	0,68	14	0,68	14
Cemex de Colombia	0	0	0	15.698,47	39
Teleférico a Monserrate	90	19,47	0	19,47	0
			<b>14</b>		<b>53</b>
		Deterioro a 2021-2022	-2	Deterioro a 2021-2022	-2
		Deterioro a 2023	-1		<b>51</b>
			<b>11</b>		

Para calcular el deterioro al final de cada año fiscal se les aplica un deterioro del 1.50% de acuerdo con la calificación del riesgo del portafolio de la universidad.

b) Medidas al valor razonable

Empresa	No.	Indicador 2023	Valor 2023	Ajuste 2023	Indicador 2022	Valor 2022	Ajuste 2022
	Acciones	(en pesos)			(en pesos)		
Fabricato S.A.	635.266	4,53	2	(1)	6.80	4	(1)
Enka de Colombia S.A.	1.069.804	17	18	(9)	25.30	27	5
Acerías Paz del Río S.A.	1.236.859	7	8	(1)	7.50	9	(8)
			<b>28</b>	<b>(11)</b>		<b>40</b>	<b>(4)</b>

Las acciones a valor razonable son ajustadas al 31 de diciembre tomando como indicador el precio de cierre del último día de operaciones de la Bolsa de Valores de Colombia.

FUNDACIÓN UNIVERSIDAD EXTERNADO DE COLOMBIA

Notas a los Estados Financieros

Al 31 de diciembre de 2023

El siguiente es un resumen del ingreso (gasto) generado por el cambio en el valor razonable de las inversiones (notas 25 y 26):

	<u>2023</u>	<u>2022</u>
TES	-	(8.729)
Bonos	1.634	(2.120)
Portafolio delegado (Credicorp)	-	(1.996)
Derechos fiduciarios	21	(805)
CDT's	1.069	(621)
En fideicomiso de administración	-	(279)
Fiduciaria Bancolombia (Estrella)	-	(151)
Acciones	(11)	407
Portafolio delegado (JP Morgan)	-	56
	<u>\$ 2.713</u>	<u>(14.238)</u>

**ESPACIO EN BLANCO**

FUNDACIÓN UNIVERSIDAD EXTERNADO DE COLOMBIA

Notas a los Estados Financieros

Al 31 de diciembre de 2023

**(11) Propiedad, planta y equipo (neto)**

El siguiente es el detalle y movimiento de las propiedades, planta y equipo por los años terminados el 31 de diciembre:

31 de diciembre de 2023	<u>Terrenos</u>	<u>Edificios</u>	<u>Construcción curso</u>	<u>Maquinaria y equipos</u>	<u>Muebles enseres y equipos de oficina</u>	<u>Equipo de cómputo y comunicación</u>	<u>Leasing Eq. Computo</u>	<u>Total</u>
<b>Costo:</b>								
Saldo a 31 de diciembre de 2022	\$ 160.813	240.424	5.463	7.752	15.474	15.884	1.972	447.782
Adiciones	-	-	604	2.290	475	637	8.216	12.222
Retiros	-	-	(41)	(674)	(106)	(2840)	(120)	(3.781)
<b>Saldo a 31 de diciembre de 2023</b>	<b>\$ 160.813</b>	<b>240.424</b>	<b>6.026</b>	<b>9.368</b>	<b>15.843</b>	<b>13.681</b>	<b>10.068</b>	<b>456.223</b>
<b>Depreciación y pérdidas por deterioro</b>								
Saldo a 31 de diciembre de 2022	-	(20.387)	-	(2.600)	(4.995)	(13.764)	(212)	(41.958)
Depreciación	-	(3.435)	-	(629)	(981)	(533)	(1.910)	(7.488)
Depreciación del año	-	-	-	220	60	2.627	23	2.930
<b>Saldo a 31 de diciembre de 2023</b>	<b>-</b>	<b>(23.822)</b>	<b>-</b>	<b>(3.009)</b>	<b>(5.916)</b>	<b>(11.670)</b>	<b>(2.099)</b>	<b>(46.516)</b>
<b>Saldo neto a 31 de diciembre de 2023</b>	<b>\$ 160.813</b>	<b>216.602</b>	<b>6.026</b>	<b>6.359</b>	<b>9.927</b>	<b>2.011</b>	<b>7.969</b>	<b>409.707</b>
<b>31 de diciembre de 2022</b>								
<b>Costo:</b>								
Saldo a 31 de diciembre de 2021	\$ 160.813	240.424	4.963	6.275	14.663	15.909	-	443.047
Adiciones	-	-	500	1.652	1.007	66	1.972	5.197
Retiros	-	-	-	(175)	(196)	(91)	-	(462)
<b>Saldo a 31 de diciembre de 2022</b>	<b>\$ 160.813</b>	<b>240.424</b>	<b>5.463</b>	<b>7.752</b>	<b>15.474</b>	<b>15.884</b>	<b>1.972</b>	<b>447.782</b>
<b>Depreciación y pérdidas por deterioro</b>								
Saldo a 31 de diciembre de 2021	-	(16.952)	-	(2.260)	(4.222)	(12.372)	-	(35.806)
Depreciación	-	(3.435)	-	(513)	(917)	(1.472)	(212)	(6.549)
Depreciación del año	-	-	-	173	144	80	-	397
<b>Saldo a 31 de diciembre de 2022</b>	<b>-</b>	<b>(20.387)</b>	<b>-</b>	<b>(2.600)</b>	<b>(4.995)</b>	<b>(13.764)</b>	<b>(212)</b>	<b>(41.958)</b>
<b>Saldo neto a 31 de diciembre de 2022</b>	<b>\$ 160.813</b>	<b>220.037</b>	<b>5.463</b>	<b>5.152</b>	<b>10.479</b>	<b>2.120</b>	<b>1.760</b>	<b>405.824</b>



FUNDACIÓN UNIVERSIDAD EXTERNADO DE COLOMBIA

Notas a los Estados Financieros

Al 31 de diciembre de 2022

La propiedad, planta y equipo se encuentra amparada mediante pólizas de seguros y esta libres de gravámenes e hipotecas.

En el año 2022 la Universidad mediante operaciones de leasing realizó la adquisición de equipos de cómputo por valor de \$1.972 millones:

**(12) Propiedades de inversión**

El siguiente es el detalle y movimiento de las propiedades de inversión por los años terminados el 31 de diciembre:

		<u>2023</u>	<u>2022</u>
Lote 13 La ponderosa	Saldo Inicial	\$ 58.755	53.482
	Desvalorización	(43.387)	5.273
		<u>15.368</u>	<u>58.755</u>
Lote 14 la ponderosa	Saldo Inicial	78.653	71.684
	Desvalorización	(58.343)	6.969
		<u>20.310</u>	<u>78.653</u>
Local Chapinero	Saldo Inicial	1.807	1.740
	Valorización	33	67
		<u>1.840</u>	<u>1.807</u>
		<u>\$ 37.518</u>	<u>139.215</u>

Las propiedades de inversión de la Universidad corresponden a un local ubicado en la carrera 13 No. 63-39 local 1 Chapinero y los lotes de la Ponderosa No. 13 y 14 ubicados en la vereda Guaymaral zona rural de Suba-Bogotá.

No hay restricciones sobre la realización de las propiedades de inversión, ni al cobro de los ingresos derivados de estas.

En 2023 se presentó una desvalorización en el valor razonable de \$101.730 millones de los lotes 13 y 14 de la ponderosa como resultado de la actualización del avalúo técnico realizado por la firma Valor Banca de Inversión S.A.

**Métodos de valoración e hipótesis significativos**

La tabla a continuación muestra los métodos de valoración usados para medir los valores razonables junto con las hipótesis significativas usadas.

FUNDACIÓN UNIVERSIDAD EXTERNADO DE COLOMBIA

Notas a los Estados Financieros

Al 31 de diciembre de 2023

MÉTODO DE VALORACIÓN	HIPÓTESIS SIGNIFICATIVAS																						
<p>Los avalúos se realizaron bajo la norma internacional de información financiera para pequeñas y medianas entidades (NIIF para Pymes) sección 16 cuyo alcance es determinar el valor razonable de las propiedades de inversión teniendo en cuenta valor de mercado, valor de salvamento y valor de la reconstrucción de los inmuebles.</p> <p>Los informes de avalúo han sido realizados bajo las normas internacionales de valuación (IVS1:2007, IVS2 2007, IVS2005, IVS 3:2007)</p>	<p>La investigación económica de inmuebles (oferta y demanda) de características similares a los avaluados, partiendo en un principio con la actual normatividad urbanística del POT (Decreto 555 del 2021), los inmuebles objeto de avalúo hacen parte del suelo rural de la ciudad de Bogotá con usos netamente agrícolas, ganadero o de explotación de recursos naturales, razón por la cual para la aplicación de método comparativo del mercado se emplearon fincas agrícolas de similares características ubicadas en los municipios como Chía, Cota, La Calera y Sopo, ya que en la zona de influencia no se encontró ningún dato de oferta de ningún predio de características similares en cuanto al área superficial, o normatividad urbanística.</p> <p>Se encontraron nueve (9) ofertas de predios rurales en municipios cercanos de la sabana de Bogotá, con la misma norma del uso del suelo agrícola comparables con los terrenos objeto de avalúo de valor razonable y valor de mercado, en donde se tiene un rango de valores pedidos sobre el tierra por m2 entre \$51.768 a \$61.591, con un valor promedio por m2 de \$54.596, con una desviación estándar de \$3.979 y un coeficiente de variación del 7.29%, cifra que se encuentra dentro del rango permitido y exigido en la Resolución 620 del IGAC del 2.008, el cual no debe supera el 7,5% del coeficiente de variación. Igualmente, y conforme al análisis estadístico para este caso en particular se ha tomado el valor máximo ajustado de la muestra a razón de \$60.000 por m2.</p> <table border="1" data-bbox="797 1560 1386 1839"> <tbody> <tr> <td>PROMEDIO</td> <td>\$ 54.596</td> </tr> <tr> <td>DESVIACION</td> <td>\$ 3.979</td> </tr> <tr> <td>COEFICIENTE DE VARIACION</td> <td>7,29%</td> </tr> <tr> <td>LIMITE INFERIOR</td> <td>\$ 50.617</td> </tr> <tr> <td>LIMITE SUPERIOR</td> <td>\$ 58.575</td> </tr> <tr> <td>VALOR AJUSTADO</td> <td>\$ 60.000</td> </tr> <tr> <td>INCREMENTO POR EXPECTATIVA</td> <td>50%</td> </tr> <tr> <td>VALOR INCREMENTO</td> <td>\$ 30.000</td> </tr> <tr> <td>INCREMENTO POR LOCALIZACION</td> <td>20%</td> </tr> <tr> <td>VALOR INCREMENTO</td> <td>\$ 12.000</td> </tr> <tr> <td>VALOR M2 ASIGNADO</td> <td>\$ 102.000</td> </tr> </tbody> </table>	PROMEDIO	\$ 54.596	DESVIACION	\$ 3.979	COEFICIENTE DE VARIACION	7,29%	LIMITE INFERIOR	\$ 50.617	LIMITE SUPERIOR	\$ 58.575	VALOR AJUSTADO	\$ 60.000	INCREMENTO POR EXPECTATIVA	50%	VALOR INCREMENTO	\$ 30.000	INCREMENTO POR LOCALIZACION	20%	VALOR INCREMENTO	\$ 12.000	VALOR M2 ASIGNADO	\$ 102.000
PROMEDIO	\$ 54.596																						
DESVIACION	\$ 3.979																						
COEFICIENTE DE VARIACION	7,29%																						
LIMITE INFERIOR	\$ 50.617																						
LIMITE SUPERIOR	\$ 58.575																						
VALOR AJUSTADO	\$ 60.000																						
INCREMENTO POR EXPECTATIVA	50%																						
VALOR INCREMENTO	\$ 30.000																						
INCREMENTO POR LOCALIZACION	20%																						
VALOR INCREMENTO	\$ 12.000																						
VALOR M2 ASIGNADO	\$ 102.000																						

FUNDACIÓN UNIVERSIDAD EXTERNADO DE COLOMBIA

Notas a los Estados Financieros

Al 31 de diciembre de 2023

MÉTODO DE VALORACIÓN	HIPÓTESIS SIGNIFICATIVAS
	<p>De acuerdo con lo anterior se ha llegado que el valor por m2 asignado para los lotes de terreno es a razón de \$102.000.</p> <p>Local chapinero: Se encontraron cinco (5) ofertas de locales comerciales en el sector de chapinero central donde se localiza el local objeto de valor razonable, en donde se tiene un rango de valores pedidos sobre el m2 de área privada construida para el primer piso entre \$10'999.703 a \$11'138.222 por m2, con un valor promedio por m2 de \$11'001.393, con una desviación estándar de \$92.237 y un coeficiente de variación del 0.84%, razón por la cual este porcentaje el cual se encuentra dentro del rango establecido por la Resolución 620/2008 del IGAC, el cual es del 7,50%.</p> <p>Para este caso en particular y teniendo en cuenta que el inmueble objeto de estudio cuenta con dos (2) niveles, hemos adoptado el valor ajustado del promedio del mercado para locales en primer piso a razón de \$11'000.000 por m2, y para el mezanine o segundo nivel un valor por m2 que corresponde al 40% del valor del primer piso, es decir a razón de \$4'400.000. En este orden de ideas el valor comercial total del inmueble es de \$1.840'718.000, valor que al dividirlo entre el total del área privada construida con que cuenta el local, la cual es de 244,00 m2 nos arroja un valor promedio por m2 integral de \$7'543.926.</p>

\*Tomado de los informes de avalúos realizado por Valor Banca de Inversión S.A

**(13) Proveedores**

El siguiente es un detalle de los proveedores al 31 de diciembre:

		<u>2023</u>	<u>2022</u>
Proveedores nacionales	\$	1.881	1.357
Proveedores del exterior		137	156
	\$	<u>2.018</u>	<u>1.513</u>

Nacionales: Son todas aquellas personas naturales y jurídicas que venden productos a la Universidad como son de aseo, útiles y papelería, mobiliario oficina, libros terminados, equipos informáticos,

FUNDACIÓN UNIVERSIDAD EXTERNADO DE COLOMBIA

Notas a los Estados Financieros

Al 31 de diciembre de 2023

audio y video entre otros. Se concentran en el área de Compras y Proveduría donde se establecen procedimientos propios para su adquisición de productos y servicios. La Universidad posee directrices establecidas de cumplimiento obligatorio para realizar la requisición y posterior compra de los productos.

Del Exterior: Obedece a las personas naturales y jurídicas que prestan servicios o venden productos fuera del territorio nacional y se adquieren en moneda extranjera. Para este tipo de adquisición deben seguirse los parámetros establecidos en la circular de pagos de la Universidad.

El incremento en las cuentas por pagar a proveedores en el año 2023 está dado por la causación de las facturas entre el 15 y 31 de diciembre por valor de \$1.708 millones y canceladas en el mes de enero 2024.

**(14) Cuentas por pagar**

El siguiente es un detalle de las cuentas por pagar al 31 de diciembre:

		<u>2023</u>	<u>2022</u>
Costos y gastos (i)	\$	7.590	7.433
Acreedores varios (ii)		10.577	8.170
Ingresos recibidos para terceros		688	859
A contratistas		17	47
Retenciones y aportes nómina(iii)		2.746	2.175
Ingresos por legalizar – matrículas		91	91
	\$	<u>21.709</u>	<u>18.775</u>

El incremento de este grupo de cuentas se da por la causación que se realiza en el mes de diciembre y el pago de la obligación se efectúa en el mes de enero de año siguiente

(i) Estas cuentas comprenden los saldos que se encuentran pendientes por pagar a la fecha de finalización del período contable, entre estas figuran los pagos por prestación de servicios de acreedores, contratistas, honorarios de docentes, servicios de mantenimiento, arrendamientos, servicios de transporte, servicios públicos, gastos de viaje e ingresos recibidos para terceros.

(ii) El concepto de acreedores varios hace relación a los acreedores generales de la Universidad, aprovisionamiento de gastos realizados en el mes de diciembre 2023, fondos de pensiones y cesantías y derechos de autor.

(iii) Por otra parte, se encuentran los pagos a la seguridad social y descuentos realizados por nómina a los funcionarios de la Universidad y que se pagan en enero del siguiente período contable.

**(15) Impuestos**

El siguiente es un detalle de los impuestos, gravámenes y tasas al 31 de diciembre:

FUNDACIÓN UNIVERSIDAD EXTERNADO DE COLOMBIA

Notas a los Estados Financieros

Al 31 de diciembre de 2023

	<u>2023</u>	<u>2022</u>
De industria y comercio	\$ 686	556
	<u>\$ 686</u>	<u>556</u>

La Universidad está inscrita y declara impuesto de industria y comercio en las ciudades de: Bogotá, Tunja, Medellín, Barranquilla, Cali, Bucaramanga, Cartagena, Pasto, Cúcuta, Villavicencio, Pereira, Neiva, Armenia, San Andrés, Itagüí, Valledupar, Manizales, Yopal, Puerto Inírida, Puerto Gaitán, Montería, Santa Martha, Aguazul Casanare, Ibagué, Manizales Samacá y Aguachica.

**(16) Obligaciones laborales**

El siguiente es un detalle de las obligaciones laborales al 31 de diciembre:

	<u>2023</u>	<u>2022</u>
Cesantías consolidadas ley 50 de 1990 (i)	\$ 2.780	2.311
Vacaciones consolidadas	688	374
Intereses sobre cesantías	324	268
Pensiones de jubilación (ii)	8.360	7.536
	<u>12.152</u>	<u>10.489</u>
Menos pensiones de jubilación - largo plazo (ii)	7.354	6.783
	<u>\$ 4.798</u>	<u>3.706</u>

**(i) Prestaciones sociales**

Corresponde a las prestaciones sociales a corto plazo que son generadas por una relación laboral y que a 31 de diciembre tiene la Universidad por concepto de cesantías, intereses sobre cesantías y vacaciones consolidadas.

De acuerdo con la legislación laboral colombiana Ley 50 de 1990, se tiene como plazo máximo el 14 de febrero de cada año para realizar el pago de las Cesantías causadas y no pagadas al trabajador a los Fondos de Pensiones y Cesantías a los cuales estos se encuentren afiliados. El pago también se puede realizar directamente al trabajador en el momento en que éste las requiera de acuerdo con los motivos establecidos por ley o al momento de la terminación del contrato o retiro.

Los intereses de cesantías se entregan al trabajador con el pago de la nómina del mes de enero o al momento de la terminación del contrato o retiro.

Las vacaciones corresponden a 15 días hábiles de descanso remunerado por cada año de trabajo o proporcional al tiempo laborado, se causan mensualmente y se pagan en el momento en que sean otorgadas al trabajador o al momento de la terminación del contrato o retiro.

FUNDACIÓN UNIVERSIDAD EXTERNADO DE COLOMBIA

Notas a los Estados Financieros

Al 31 de diciembre de 2023

**(ii) Pensiones de jubilación**

Actualmente, la Universidad tiene 16 pensionados, de los cuales 8 son jubilados directos y 7 son beneficiarios vitalicios y un jubilado con pensión compartida.

Las pensiones de jubilación de corto plazo, al 31 de diciembre de 2023 y 2022, ascendieron a \$1.007 y \$753 respectivamente.

El siguiente es un detalle de las pensiones de jubilación de largo plazo al 31 de diciembre:

	<u>2023</u>	<u>2022</u>
Cálculo actuarial pensiones de jubilación (a)	\$ 8.360	7.536
Menos porción corriente	(1.006)	(753)
	<u>\$ 7.354</u>	<u>6.783</u>

**a) Cálculo actuarial pensiones de jubilación**

El valor corresponde al cálculo actuarial realizado por un actuario experto. Para los años 2023 y 2022 se realizó con una tasa de crecimiento de 8.70% y 3.98%, respectivamente.

Supuestos actuariales utilizados:

	<u>2023</u>	<u>2022</u>
Tabla de mortalidad (1)	RV08	RV08
Incremento pensional	8.70%	3.98%
Interés técnico	4,8%	4,8%
Salario mínimo en pesos	\$1.160.000	\$1.000.000

(1) Esta tabla corresponde a la resolución 1555 de julio 30 de 2010 de la Superintendencia Financiera de Colombia.

**(17) Contingencias**

El siguiente es el detalle de las contingencias creadas a 31 de diciembre

	<u>2023</u>	<u>2022</u>
Procesos pensionales (i)	\$ 2.574	3.160
Otros procesos pensionales en trámite	152	152
	<u>\$ 2.726</u>	<u>3.312</u>

FUNDACIÓN UNIVERSIDAD EXTERNADO DE COLOMBIA

Notas a los Estados Financieros

Al 31 de diciembre de 2023

(i) Corresponde a siete procesos de demanda por pensión que asciende a \$2.574 millones, según concepto de los abogados es probable la pérdida:

Proceso de demanda 1	\$1.000 Millones
Proceso de demanda 2	\$ 800 Millones
Proceso de demanda 3	\$ 323 Millones
Proceso de demanda 4	\$ 220 Millones
Proceso de demanda 5	\$ 100 Millones
Proceso de demanda 6	\$ 71 Millones
Proceso de demanda 7	\$ 60 Millones

**(18) Ingresos diferidos**

El siguiente es un detalle de los ingresos diferidos al 31 de diciembre:

	<u>2023</u>	<u>2022</u>
<b>Matriculas y pensiones</b>		
<b>Programas de pregrado</b>		
Derecho	\$ 5.264	6.428
Economía	404	405
Contaduría Pública	2	5
Administración de Empresas	381	660
Adm. Empr. Turíst y Hoteleras	21	179
Finanzas	1.128	1.039
Ciencias Sociales y Humanas	369	511
Comunicación Social Periodismo	693	868
Patrimonio	17	171
Ciencia de datos	351	269
<b>Total pregrados</b>	<b>\$ 8.630</b>	<b>10.535</b>
<b>Notas abono año siguiente</b>		
<b>Programas de pregrado</b>		
Derecho	\$ (137)	(36)
Economía	(7)	(10)
Administración de Empresas	(3)	(1)
Adm. Empr. Turíst y Hoteleras	(1)	(3)
Finanzas	(21)	(12)
Ciencias Sociales y Humanas	(18)	(3)
Comunicación Social Periodismo	4	(2)
Ciencia de datos	(2)	(2)
<b>Total Pregrado</b>	<b>\$ (185)</b>	<b>(69)</b>

FUNDACIÓN UNIVERSIDAD EXTERNADO DE COLOMBIA

Notas a los Estados Financieros

Al 31 de diciembre de 2023

**Descuentos COVID19**

**Programas de pregrado**

Derecho	\$	(2)	(70)
Economía		(5)	(11)
Contaduría Pública		0	(9)
Administración de Empresas		(6)	(20)
Adm. Empr. Turíst y Hoteleras		0	(16)
Finanzas		(6)	(5)
Ciencias Sociales y Humanas		(8)	0
Comunicación Social Periodismo		(8)	(17)
Patrimonio		(2)	(1)
Ciencia de datos		0	(4)

<b>Total Pregrado</b>	\$	<b>(37)</b>	<b>(153)</b>
-----------------------	----	-------------	--------------

**Matriculas y pensiones**

**Programas de posgrado**

Derecho	\$	33.430	26.984
Economía		626	342
Contaduría Pública		1.441	1.356
Administración de Empresas		3.365	3.933
Adm. Empr. Turíst y Hoteleras		230	84
Finanzas		2.034	1.011
Ciencias Sociales y Humanas		752	418
Comunicación Social Periodismo		140	130
Educación		285	410
Patrimonio		83	84
Idiomas		43	0

<b>Total posgrados</b>	\$	<b>42.429</b>	<b>34.752</b>
------------------------	----	---------------	---------------

**Notas abono año siguiente**

**Programas de posgrado**

Derecho	\$	(1.141)	(397)
Economía		(32)	(4)
Contaduría Pública		(36)	(18)
Administración de Empresas		(148)	(84)
Adm. Empr. Turíst y Hoteleras		(4)	(9)
Finanzas		(39)	(22)
Ciencias Sociales y Humanas		(21)	(15)
Comunicación Social Periodismo		0	(2)
Educación		(6)	(5)
Patrimonio		0	0

<b>Total Posgrado</b>	\$	<b>(1.427)</b>	<b>(556)</b>
-----------------------	----	----------------	--------------



FUNDACIÓN UNIVERSIDAD EXTERNADO DE COLOMBIA

Notas a los Estados Financieros

Al 31 de diciembre de 2023

**Descuentos COVID19**

<b>Programas de posgrado</b>		
Derecho	\$ (41)	(1.870)
Economía	(1)	(3)
Contaduría Pública	0	(19)
Administración de Empresas	(30)	(261)
Adm. Empr. Turíst y Hoteleras	0	(3)
Finanzas	0	(38)
Ciencias Sociales y Humanas	(1)	0
Comunicación Social Periodismo	(1)	(2)
Educación	0	(5)
Patrimonio	0	0
<b>Total Posgrado</b>	<b>\$ (74)</b>	<b>(2.201)</b>
<b>Total matrículas y pensiones</b>	<b>51.059</b>	<b>45.287</b>
<b>Total notas abono</b>	<b>(1.612)</b>	<b>(625)</b>
<b>Total descuentos COVID19</b>	<b>(111)</b>	<b>(2.354)</b>
	<b>\$ 49.336</b>	<b>42.308</b>

Los Ingresos diferidos corresponden al pasivo generado principalmente por la recepción de matrículas de los diversos programas que la Universidad ofrece al estudiantado. Dado el ánimo de continuidad de la Universidad Externado de Colombia, es dable esperar el cumplimiento normal de los cursos, y que el total de las devoluciones a realizar no exceda el 5%. Esta cifra es conservadora frente al porcentaje de devoluciones de 2023 que se ubicó en el 3,15%. Se estima que para el cierre de 2023 los Ingresos Diferidos netos (después de devoluciones) serían del orden de \$46.870 millones, recursos que durante 2023 se trasladarían al ingreso operacional. Por tal razón, se considera que esta porción del pasivo corriente no debería ser tenida en cuenta para el cálculo de los indicadores de liquidez por lo que el pasivo corriente para los cálculos debería ser de 38.896. Así las cosas, los indicadores serían los siguientes:

Capital de Trabajo: Activos Corrientes - Pasivos Corrientes = \$310.827 millones

Razón corriente: Activos Corrientes / Pasivos Corrientes = 8,99

Prueba ácida: Activos Corrientes - Inventarios / Pasivos Corrientes = 8,96

**(19) Obligaciones financieras**

Las obligaciones financieras están representadas en once (11) operaciones de leasing realizadas por la Universidad para financiar la actualización de los equipos de cómputo y comunicación:

FUNDACIÓN UNIVERSIDAD EXTERNADO DE COLOMBIA

Notas a los Estados Financieros

Al 31 de diciembre de 2023

		<u>2023</u>	<u>2022</u>
Leasings	\$	8.764	1.822
Menos porción corriente		2.838	529
	\$	<u>5.926</u>	<u>1.293</u>

El siguiente es un detalle de los abonos realizado a la obligación financiera durante el año 2023:

Leasing No.	Valor Leasing	Abonos realizados			
		Capital	Interés	póliza	Iva
329749	3.046	105	64	7	13
312881	2.772	514	143	18	58
319614	1.410	141	68	5	20
290093	947	245	179	18	21
314370	651	101	47	5	9
296836	589	130	88	8	10
288581	159	38	23	2	2
289020	158	29	25	3	3
337364	149	-	-	-	-
333814	122	2	2	-	1
334591	68	4	2	-	1
	<b>10.071</b>	<b>1.309</b>	<b>641</b>	<b>66</b>	<b>138</b>

(20) Patrimonio (neto)

	<u>2023</u>	<u>2022</u>
Fondo Social UEC	113.188	113.188
Reservas ocasionales	91.100	91.100
Asignaciones permanentes	-	41.567
Resultados de ejercicios anteriores	2.351.566	2.016.513
Otro resultado Integral (i)	47.354	125.401
Aplicación NIIF por primera vez	1.581.627	1.581.627
Fondo patrimonial (ii)	26.531	26.592
Superávit del ejercicio	264.271	293.486
	<u>4.475.637</u>	<u>4.289.474</u>

(i) El otro resultado integral corresponde a la inversión que tiene la Universidad en el Grupo Bolívar (nota 10 (i)).

(ii) El Fondo Patrimonial, de acuerdo con lo estipulado en el artículo 249 del Estatuto Tributario y los aportes al SENA establecidos por la Ley 223 de 1995, corresponden a los recursos liberados de las obligaciones parafiscales del SENA "...las Universidades deberán constituir un fondo patrimonial cuyos rendimientos se destinen exclusivamente a financiar las matrículas de estudiantes de bajos ingresos, cuyos padres demuestren que no tienen ingresos superiores a cuatro (4) salarios mínimos

FUNDACIÓN UNIVERSIDAD EXTERNADO DE COLOMBIA

Notas a los Estados Financieros

Al 31 de diciembre de 2023

*mensuales vigentes, y a proyectos de educación, ciencia y tecnología*". A partir del año 2002 de acuerdo con la ley 789 de diciembre 27 de 2002, Art. 52, la Universidad está obligada a realizar los aportes (2%) directamente al Servicio Nacional de Aprendizaje SENA.

Durante los años terminados el 31 de diciembre de 2023 y 2022, se presentó una disminución de \$73 y \$81, respectivamente.

**(21) Ingresos operacionales**

El siguiente es el detalle de los ingresos operacionales por los años que terminaron el 31 de diciembre:

	<u>2023</u>	<u>2022</u>
<b>Ingresos diferidos relacionados con educación</b>		
Matrículas pregrado	107.928	104.766
Matrículas Posgrados	124.034	130.216
Matrículas extemporáneas	48	32
Curso de vacaciones	82	83
Curso de idiomas	1	3
Habilitaciones-supletorios	381	419
Preparatorios y validaciones	155	115
Derechos de grado	5.267	5.042
Certificados y constancias	259	253
Inscripciones	1.117	438
Material didáctico	0	7
Carné estudiantil	1	2
Caligrafía/diplomas	8	7
Seguro Estudiantil	1.745	1.669
<b>Total actividades relacionadas con la educación</b>	<u>241.026</u>	<u>243.052</u>
<b>Actividades conexas</b>		
Educación continuada	11.735	9.709
Consultorías y asesorías	2.452	1.252
Aportes para la investigación	564	914
Libros propios	2.483	2.466
Libros adquiridos	229	254
Eventos bienestar	13	6
Ingresos por alimentos C.E.	988	795
Ingresos por ventas al costo C.E.	8	11
Multas (fichas bibliotecas)	22	15
Artículos y accesorios promocionales	268	259
Apoyo Logístico	795	327
Arrendamientos	18	16
Descuentos concedidos	2	22
Recuperación deudas malas	108	26

FUNDACIÓN UNIVERSIDAD EXTERNADO DE COLOMBIA

Notas a los Estados Financieros

Al 31 de diciembre de 2023

	<b>2023</b>	<b>2022</b>
Por incapacidad ISS	539	105
Aprovechamientos	262	74
Excedente de inventarios	12	9
Concesión de espacios	1.847	1.555
Subvenciones fines específicos	15	-
Excedente venta equipo Cómputo y Comunicación.	43	-
Aportes recibidos edición libros	49	-
Indemnización siniestros	37	-
Otros (Tarj, revistas, periód. folletos, Regalías)	13	-
Incapacidad accidente de trabajo ARP	2	-
<b>Total actividades conexas</b>	<b>22.504</b>	<b>17.815</b>
<b>Devoluciones y descuentos</b>		
Devolución inscripción	(686)	(68)
Devolución curso de vacaciones	(12)	(4)
Devolución habilitaciones supletorios y otros	0	(17)
Devolución preparatorios y validación	(5)	(2)
Devolución certificados y constancias	(1)	(2)
Descuento matr. N.A/Auxilio educativo	(6.443)	(2.751)
Descuentos generación E	(652)	(714)
Descuento beneficio Covid19	(3.339)	(20.772)
Descuento pago de contado Covid19	(6.062)	(3.867)
Descuento derechos de grado Covid19	0	(546)
Devolución y descuentos publicaciones	(1.052)	(987)
Devolución derechos de grado	(4)	0
<b>Total devoluciones y descuentos</b>	<b>(18.256)</b>	<b>(29.730)</b>
	<b>245.274</b>	<b>231.137</b>

El desmonte escalonado de los alivios financieros otorgados como consecuencia de la emergencia sanitaria ha permitido un incremento en el ingreso neto. Esto, sin embargo, no ha ido en detrimento de otras actividades de apoyo a la comunidad Externadista como la condonación por merito académico en línea pro de Educación Estrella y la inversión en Bienestar Universitario.

Ingresos en actividades ordinarias: Son todos los conceptos que intervienen directamente en la actividad de la Universidad y que hacen parte integral del proceso de formación y culminación académica de los estudiantes. Estos ingresos implican inscripciones, cursos de vacaciones, cursos de grado, cursos de idiomas, habilitaciones, supletorios, preparatorios, validaciones, derechos de grado, certificaciones, constancias, material didáctico y carné estudiantil.

Matrículas: Constituye el mayor porcentaje representado en el ingreso como parte del ejercicio en la actividad u objeto social, cada programa educativo procura incentivar y motivar la inscripción para maximizar el ingreso.

FUNDACIÓN UNIVERSIDAD EXTERNADO DE COLOMBIA

Notas a los Estados Financieros

Al 31 de diciembre de 2023

Devoluciones y descuentos: Este concepto comprende aquellos beneficios que se otorgan a los estudiantes y es asignado de acuerdo con normas internas de la Universidad. En resolución del Consejo Directivo 004 de 2022, la Universidad mantuvo los descuentos en las matrículas por efectos de la pandemia del COVID19.

**(22) Costos y gastos de operación**

El siguiente es un detalle de los costos y gastos de operación por los años que terminaron el 31 de diciembre:

**De administración**

	<u>2023</u>	<u>2022</u>
Gastos de Personal	\$ 183.677	163.944
Honorarios	38.390	40.135
Diversos (i)	22.261	18.062
Servicios	20.871	14.698
Impuestos	8.820	6.695
Depreciaciones	7.487	6.548
Mantenimiento y reparaciones	4.196	4.868
Gastos de viaje	4.536	3.700
Arrendamientos	3.474	3.305
Adecuación e instalación	2.558	2.364
Seguros	1.605	1.842
Deterioro cartera e inventarios	1.211	1.225
Aporte a Instituciones	475	569
Gastos legales	266	411
Otros	49	79
Multas, sanciones y litigios	14	5
	<u>\$ 299.890</u>	<u>268.450</u>

(i) Como gastos diversos se incluye: suscripciones a periódicos y revistas, material didáctico, gastos médicos estudiantes, becas de honor, becas crédito, software, avisos en periódicos y revistas, útiles y papelería, suministros para aseo y cafetería, auxilio a monitores, auxilio a estudiantes, entre otros.

**(23) Gastos de ventas**

El siguiente es un detalle de los gastos de ventas por los años que terminaron a 31 de diciembre:

	<u>2023</u>	<u>2022</u>
<b>De ventas</b>		
Gastos de personal	\$ 217	212
Mantenimiento y reparaciones	6	65
Servicios	147	52
Impuestos	17	18
Gastos de viaje	13	4
Arrendamientos	-	2

FUNDACIÓN UNIVERSIDAD EXTERNADO DE COLOMBIA

Notas a los Estados Financieros

Al 31 de diciembre de 2023

Depreciaciones	1	1
Diversos	4	1
<b>Operacionales de ventas</b>	<b>405</b>	<b>355</b>
<b>De prestación de servicios</b>		
Departamento de Publicaciones	3.139	3.579
Casa Externadista - Restaurante	1.764	1.378
<b>Total prestación de servicios</b>	<b>4.903</b>	<b>4.957</b>
	<b>\$ 5.308</b>	<b>5.312</b>

**(24) Otros ingresos**

El siguiente es un detalle de los otros ingresos por los años que terminaron el 31 de diciembre:

		<b>2023</b>	<b>2022</b>
Cambio en valor razonable propiedades de inversión (i)	\$	33	12.309
Donación fundación Bolívar (ii)		157	131
	\$	<b>190</b>	<b>12.440</b>

(i) El incremento se presenta por el avalúo técnico de las propiedades de inversión local chapinero, realizado por la firma Valor Banca de Inversión S.A.

(ii) Las donaciones de Fundación Bolívar corresponden al programa de **BECAS CRÉDITO FUNDACIÓN BOLIVAR DAVIVIENDA**, que tiene por objeto aunar esfuerzos académicos, económicos y administrativos para crear **EL FONDO DE BECAS CRÉDITO**, cuya finalidad es ofrecer ayudas financieras a estudiantes de pregrado, que hayan adelantado mínimo la mitad de su carrera profesional y tengan dificultades económicas para continuar sus estudios, en las cuales un porcentaje de la matrícula es otorgado en modalidad beca condonable y el otro como crédito.

Las becas-crédito son ayudas financieras correspondientes al 95% del valor total de la matrícula, de las cuales el 75% serán entregadas en calidad de beca condonable y el 25% restante a manera de crédito. Por su parte, el estudiante beneficiario deberá cubrir el 5% del valor restante de su matrícula. La Fundación Bolívar Davivienda, otorga en calidad de donación a la Universidad Externado el 50% para el pago de matrícula ordinaria de los estudiantes beneficiarios del programa.

**(25) Ingresos financieros**

El siguiente es un detalle de los ingresos financiero por los años que terminaron el 31 de diciembre:

		<b>2023</b>	<b>2022</b>
Ganancia en inversiones Credicorp (i)	\$	22.796	0
Diferencia en cambio		3.853	15.752
Intereses CDT		2.126	5.373

FUNDACIÓN UNIVERSIDAD EXTERNADO DE COLOMBIA

Notas a los Estados Financieros

Al 31 de diciembre de 2023

	<u>2023</u>	<u>2022</u>
Intereses bonos	5.049	5.048
Intereses en cuenta de ahorros	4.367	3.276
Excedente venta de inversiones	472	3.054
Cambio en el valor razonable de las inversiones	2.767	2.943
Títulos	543	400
Intereses certificado depósito ahorro	2.722	314
Intereses mora alumnos	164	253
Portafolio delegado – JP Morgan	4.850	56
Fiduciaria Bancolombia (PA Educación Estrella)	4.048	32
Convenio Fundación Bolívar	34	26
Derechos fiduciarios	387	0
De sociedad anónima o asimilada	41	0
Intereses créditos alumnos	23	40
	<u>\$ 54.242</u>	<u>36.567</u>

(i) El Portafolio delegado – Credicorp generó rendimiento en año 2023 por valor de \$ 22.796 millones, el comportamiento de los rendimientos durante el año fue el siguiente:

Concepto	Mes	Valor
Rendimientos financieros	Enero	2.719
	Febrero	103
	Marzo	4.944
	Abril	658
	Mayo	952
	Junio	3.739
	Julio	752
	Agosto	314
	Octubre	1.051
	Noviembre	3.660
	Diciembre	5.386
Perdida en la inversión	Septiembre	(1.482)
Total, rendimientos netos		<b>22.796</b>

FUNDACIÓN UNIVERSIDAD EXTERNADO DE COLOMBIA

Notas a los Estados Financieros

Al 31 de diciembre de 2023

**(26) Gastos financieros**

El siguiente es un detalle de los gastos financieros por los años que terminaron el 31 de diciembre:

	<u>2023</u>	<u>2022</u>
Diferencia en cambio (i)	\$ 18.069	4.231
Comisiones (ii)	2.975	472
Pérdida ADPT JPMorgan 1332500	2.292	-
Fondo promoción Educación Estrella	908	48
Comisión tarjeta de crédito	679	624
Interés Leasing	546	110
Pérdida en inversiones	433	-
Aporte fondo de sostenibilidad Icetex	277	239
Pérdida por retiro de activos e inventario	224	15
Gastos bancarios	117	156
Deterioro - bienes inmuebles	100	50
Otros	66	85
Cambio en el valor razonable de inversiones	54	18.144
Liquidación convenios	38	174
Intereses de mora	9	1
Pérdida en inversiones Educación Estrella	1	183
Pérdida en inversiones - Credicorp	-	1.997
	<u>\$ 26.788</u>	<u>26.529</u>

(i) La variación de la tasa de cambio en el año 2023 afectó las inversiones que la Universidad posee en dólares esto debido a que al final de cada mes la Universidad ajusta su portafolio con la TRM de cierre. Otros factores que influyen en el aumento del gasto por diferencia en cambio es el pago de divisas y la redención de títulos en moneda extranjera así:

Concepto	Valor
Diferencia en cambio JP Morgan por ajuste de extractos mensuales	\$ 17.020
Diferencia en cambio por redención de CDT's moneda extranjera	407
Diferencia en cambio por ajuste de extracto cuenta bancaria Miami	391
Diferencia en cambio por pago de acreencia en moneda extranjera	251
	<b>\$ 18.069</b>

Este gasto por diferencia en cambio tomando como indicador una TRM de cierre de año de 3.822,05 equivale a USD 4.727.571.



FUNDACIÓN UNIVERSIDAD EXTERNADO DE COLOMBIA

Notas a los Estados Financieros

Al 31 de diciembre de 2023

(ii) El gasto por comisiones se discrimina de la siguiente manera:

Concepto	Valor
PA Fondo Educación Estrella - Costos y gastos asignados al fideicomitente	2.851
Comisión de éxito gestión APT - Credicorp	93
Comisión administración Fideicomiso Ponderosa	27
Otros	4
	<b>2.975</b>

(27) Otros gastos

	<u>2023</u>	<u>2022</u>
Cambio en valor razonable propiedades de inversión (i)	\$ 101.730	-
	<b>\$ 101.730</b>	-

La norma vigente del acuerdo 555 del 2021 POT de Bogotá indica que los predios están en el suelo rural del norte de Bogotá con uso netamente agrícola para ganadería o para la explotación de recursos naturales, por este concepto los predios lotes 13 y 14 de la ponderosa en el año 2023 presentaron desvalorización considerable en su valor razonable de \$101.730 millones. La actualización del avalúo técnico fue realizada por la firma Valor Banca de Inversión S.A.

En el año 2015 se adquirieron los derechos fiduciarios por estos lotes por un valor de \$ 38.475 millones durante el período comprendido entre los años 2015 a 2019 el avalúo de estos predios se estimaba en \$117.830 millones, en el año 2020 y por norma internacional de información financiera los predios se reclasificaron a propiedades de inversión, durante los años 2021, 2022 se valorizaron en \$19.578 millones cerrando a diciembre de 2002 con un valor razonable de \$ 137.407 millones. Para el cierre de año 2023 el cierre de estos predios fue de \$ 35.677 millones esto debido a la perdida en su valor razonable de \$ 101.730 millones.

(28) Partes relacionadas

Según los estatutos vigentes a 31 de diciembre de 2023, la Fundación Universidad Externado de Colombia tiene un Rector, que lleva su representación plena en todos sus actos, gestiones y relaciones con particulares y entidades públicas y privadas y ante las autoridades de todo orden, y quien tiene así mismo la dirección de la Institución en su funcionamiento y régimen interno. El Rector vigilará la marcha de la Universidad y velará por el cumplimiento cabal de los Estatutos y del Reglamento Orgánico Interno. Nombrará Decanos y Directores de la Universidad. Podrá crear y suprimir cargos, asignarles remuneración y proveerlos, designará a los Profesores, en lo posible dentro de quienes

## FUNDACIÓN UNIVERSIDAD EXTERNADO DE COLOMBIA

### Notas a los Estados Financieros

Al 31 de diciembre de 2023

hayan sido alumnos de la Universidad, les fijará la retribución y, en su caso, podrá prescindir de ellos. Presidirá las sesiones del Consejo Directivo de la Universidad, del cual es miembro y podrá participar en las reuniones de los consejos Directivos de las Facultades, Institutos, Carreras y demás unidades académicas. Nombrará interinamente al profesor que haya de reemplazarlo en sus faltas accidentales o transitorias. Rendirá al Consejo Directivo de la Universidad informe y cuenta de sus actividades a lo menos una vez al año, y elaborará el presupuesto de la Fundación el cual requiere la aprobación del mismo Consejo.

Compete al Rector como representante de la Fundación Universidad Externado de Colombia, administrar el patrimonio de ella, adquirir, gravar, enajenar, comprometer, bienes muebles e inmuebles, celebrar los contratos respectivos y, en su caso, otorgar poderes para éstos, todo dentro de los fines propios de la Fundación y para conservar e incrementar su patrimonio y sus rentas, con miras a un mejor logro de sus objetivos.

Para la realización de actos dispositivos sobre los activos de la Universidad, distintos de los comprendidos en el giro ordinario de las actividades de la misma, se requerirá de la aprobación del Consejo Directivo.

#### **Directivos:**

Los cargos directivos de la Universidad que recibieron remuneración son: doce (12) Miembros del Consejo Directivo (6 principales y 6 suplentes) posesionados a partir del 27 de octubre de 2022, un (1) Rector, un (1) Secretario General, diez (10) Decanos(as) de Facultades, veinticinco (25) Directores(as) de la Facultad de Derecho y veintitrés (23) Directores(as) Administrativos.

Los miembros del Consejo Directivo no reciben remuneración alguna por esta actividad.

El costo de total de nómina en el año 2023 y 2022 del Rector, Secretaria General, Decanos(as) de Facultades, Directores(as) de la Facultad de Derecho y Directores(as) Administrativos fue de \$19.026 y \$17.678, respectivamente.

La Universidad tiene influencia significativa en el Grupo Bolívar, con un porcentaje de participación del 26,75% para el año 2023 y para el año 2022 del 26.63%.

Los saldos y movimientos al 31 de diciembre de 2023 y 2022 son:

#### Saldos y movimientos 2023

Inversión: \$3773.581

Cuenta por Cobrar (Dividendos): \$13.138

Durante 2023 se decretaron \$52.582, de los cuales se recibieron \$49.802.

Método de Participación Patrimonial:

FUNDACIÓN UNIVERSIDAD EXTERNADO DE COLOMBIA

Notas a los Estados Financieros

Al 31 de diciembre de 2023

- Resultados \$ 398.390
- Otro resultado integral (78.047)

Saldos y movimientos 2022

Inversión: \$3.500.042

Cuenta por Cobrar (Dividendos): \$11.248

Durante 2022 se decretaron \$44.743, de los cuales se recibieron \$40.834.

Método de Participación Patrimonial:

- Resultados \$ 314.075
- Otro resultado integral (2.076)

**(29) Eventos subsecuentes**

Entre el 31 de diciembre de 2023 y la fecha de preparación de los estados financieros no han ocurrido eventos significativos que afecten las cifras o revelaciones de los estados financieros.

**(30) Aprobación de estados financieros**

Los estados financieros y las notas que se acompañan fueron aprobados por el señor Rector en reunión conjunta con el Director Financiero y Jefe de Contabilidad el día 19 de marzo de 2024, para ser presentados al Consejo Directivo.

**ESPACIO EN BLANCO**

FUNDACIÓN UNIVERSIDAD EXTERNADO DE COLOMBIA

Notas a los Estados Financieros

Al 31 de diciembre de 2023

**CERTIFICACIÓN DEL REPRESENTANTE LEGAL Y CONTADOR DE LA  
FUNDACIÓN UNIVERSIDAD EXTERNADO DE COLOMBIA**

A los señores Consejo Directivo


Fundación Universidad Externado de Colombia

Abril 03 de 2024

Los suscritos Representante Legal y Contador de la Fundación Universidad Externado de Colombia certificamos que los Estados Financieros al 31 de diciembre de 2023 han sido fielmente tomados de los libros y que antes de ser puestos a su disposición y de terceros hemos verificado las siguientes afirmaciones contenidas en ellos:

1. Todos los activos y pasivos, incluidos en los estados financieros de la Universidad al 31 de diciembre de 2023, existen y todas las transacciones incluidas en dichos estados se han realizado durante los años terminados en esas fechas.
2. Todos los hechos económicos realizados durante los años terminados en 31 de diciembre de 2023 han sido reconocidos en los estados financieros.
3. Los activos representan probables beneficios económicos futuros (derechos) y los pasivos representan probables sacrificios económicos futuros (obligaciones), obtenidos o a cargo de la Universidad al 31 de diciembre de 2023.
4. Todos los elementos han sido reconocidos por sus valores apropiados, de acuerdo con los principios de contabilidad generalmente aceptados en Colombia.
5. Todos los hechos económicos que afectan la Universidad han sido correctamente clasificados, descritos y revelados en los estados financieros.

  
Luis Hernando Parra-Nieto  
Representante Legal

  
Diego Edilberto Gutiérrez Mahecha  
Contador Público  
T.P. 90408 - T