



La Seguridad Social Colombiana

Observatorio de Mercado de Trabajo y Seguridad Social

Informe Mensual - Variación interanual diciembre 2021-2022



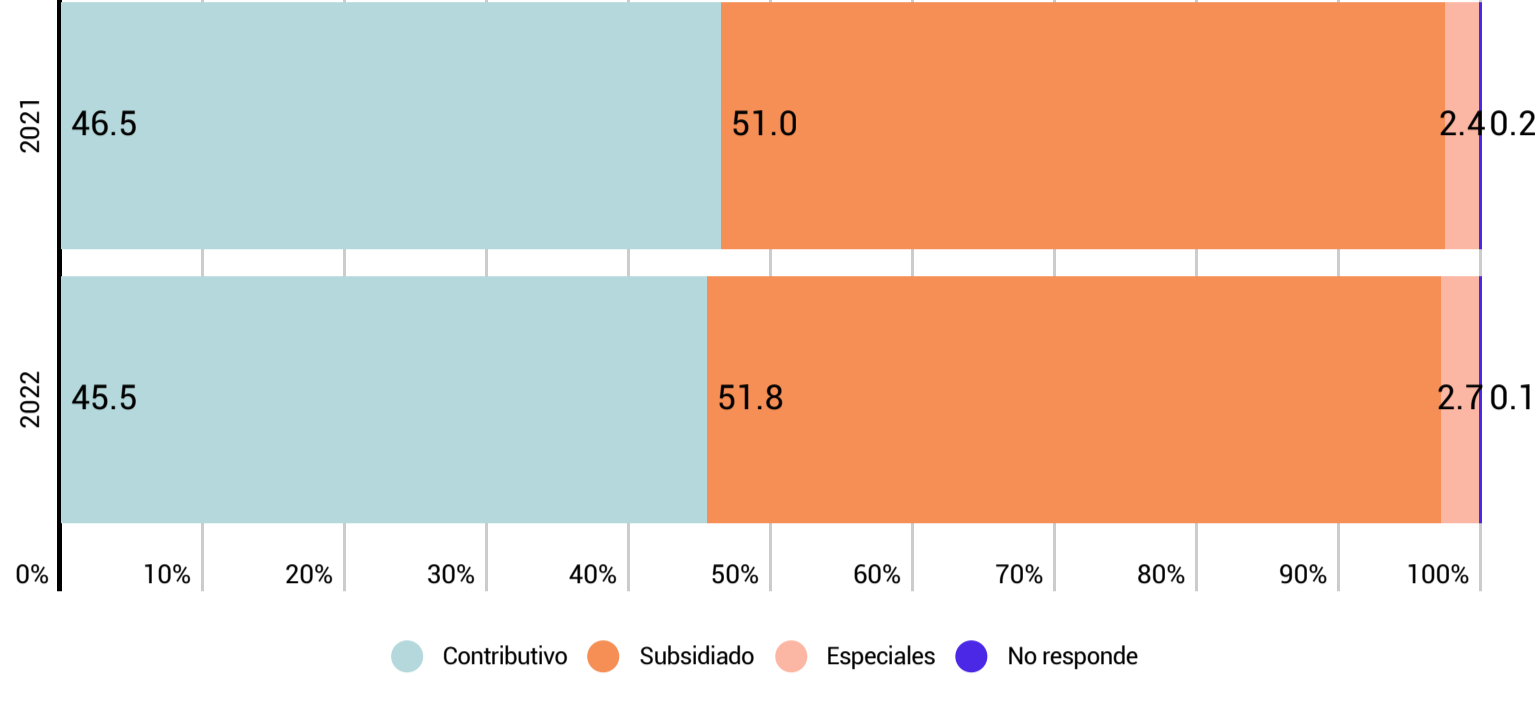
Cobertura en Salud

¿Cómo estamos?

La cobertura en salud de la población colombiana es prácticamente total (99%).




Tasa de afiliación por tipo de régimen 2021-2022



¿Qué ha cambiado entre 2021 y 2022?

- La distribución de los afiliados entre el régimen contributivo y el subsidiado.
- En el último año se registra un cambio moderado hacia una mayor incidencia de la afiliación a salud subsidiada, del 51% al 51,8% de los colombianos.

Cotización en Pensiones



¿Qué cambió?

En diciembre, el número de trabajadores cotizantes a pensiones aumentó 4,1% y la gran mayoría de ellos fueron mujeres (aumentaron las mujeres cotizantes en 8,9%)

2021



2022

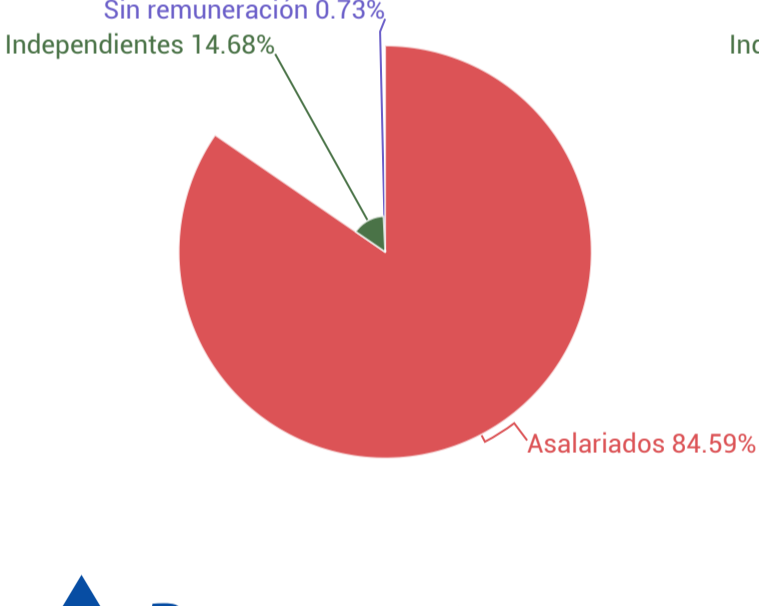


¿Quiénes tiendieron a cotizar más?

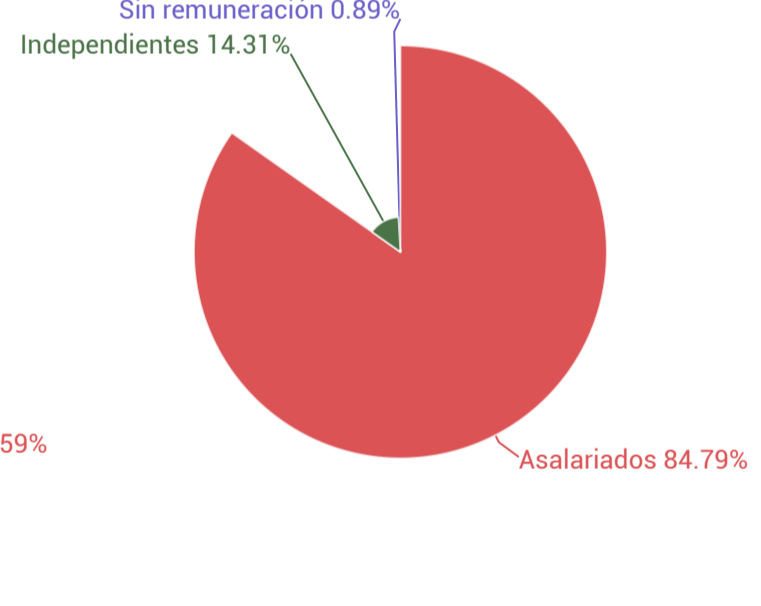
Por su lado, la tasa de cotización total no experimentó variación, manteniéndose en 41%, resultado de una baja entre los asalariados y un aumento entre las independientes mujeres y los trabajadores sin remuneración hombres y mujeres.

Composición de los cotizantes a pensiones por posición ocupacional

2021



2022



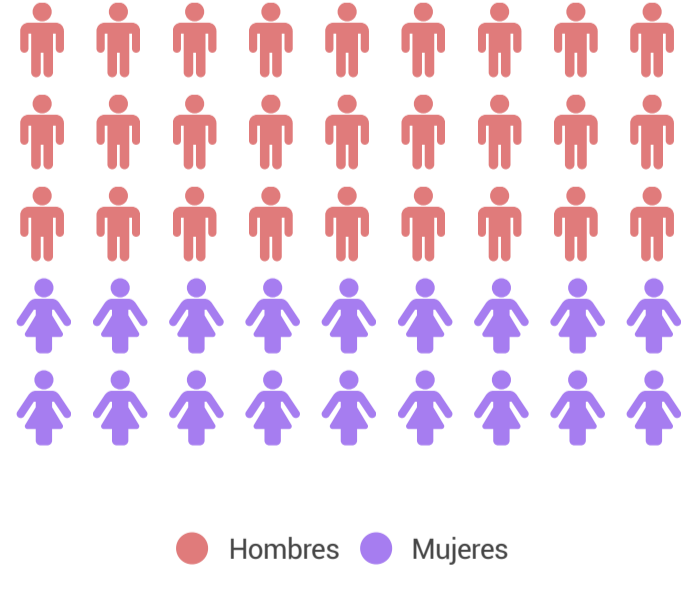
Preocupante

La falta de seguridad social en materia de pensiones es particularmente aguda entre los trabajadores independientes, aunque también es alta entre los asalariados.



Afiliación a ARL

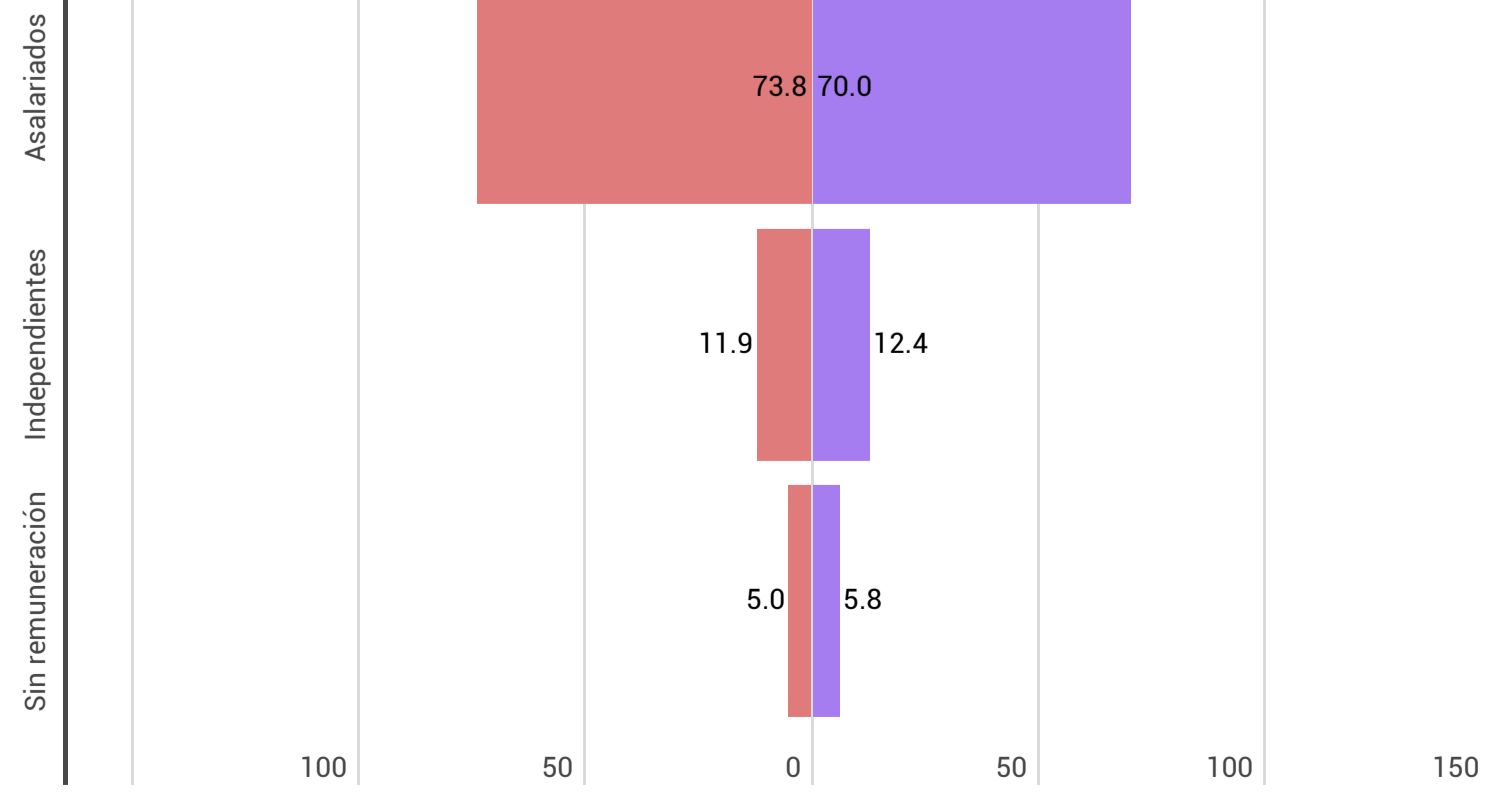
¿Qué cambió?



El número de trabajadores amparados contra los riesgos aumentó 4,7% y, otra vez, las mujeres tuvieron un comportamiento predominante (+9,5%).

¿Quiénes son los que están afiliados?

Composición de los afiliados a ARL por posición ocupacional



Por su lado, la tasa de cotización entre los asalariados bajó y esto afectó tanto a hombres como mujeres. En cambio, aumentó entre los trabajadores independientes y sin remuneración, quedando, así, la tasa total prácticamente invariada.