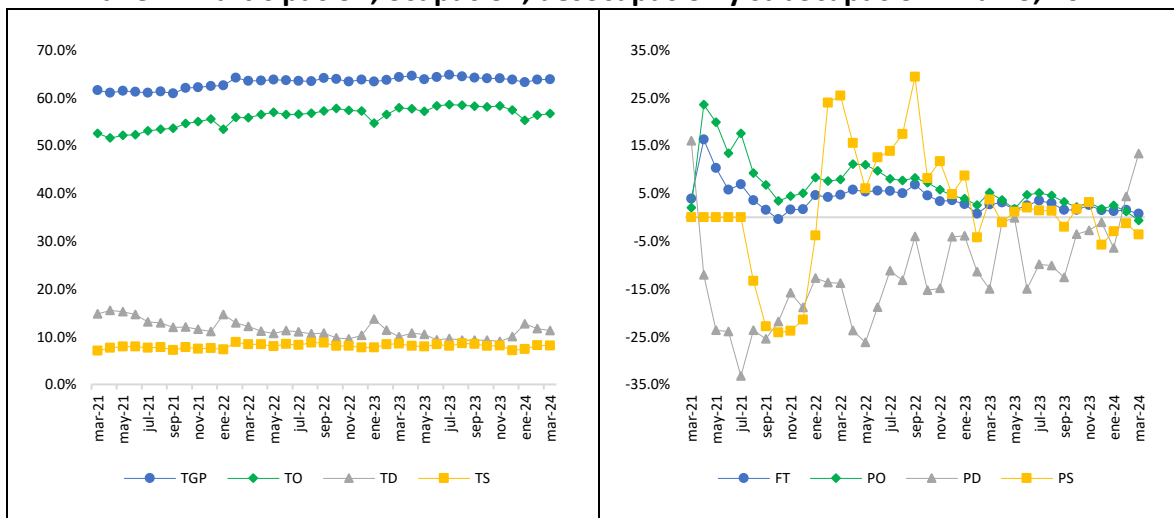


Mercado Laboral en Colombia Informe mensual para el mes de marzo de 2024

A partir de los datos proporcionados por la GEIH realizada por el DANE, en marzo de 2024 y frente al mismo mes de 2023, el total de individuos que conforman la Fuerza de Trabajo -FT- (25,5M) registró una variación de 0,8 %. Por componentes, el número de ocupados (22,6M) y de subocupados (2,0M) se evidenciaron reducciones de -0,7 % y -3,6 % mientras que, para el de desocupados (2,9M) un aumento de 13,3 %. En ese sentido, las diferencias expresadas en puntos porcentuales (pps) para la Tasa General de Participación -TGP- (63,9 %), la Tasa de Ocupación -TO- (56,7 %), la Tasa de Desocupación -TD- (11,3 %) y la Tasa de Subocupación -TS- (8,1 %) son de -0,4 pps, -1,2 pps, 1,3 pps y -0,4 pps, respectivamente. El panel 1 muestra lo anterior.

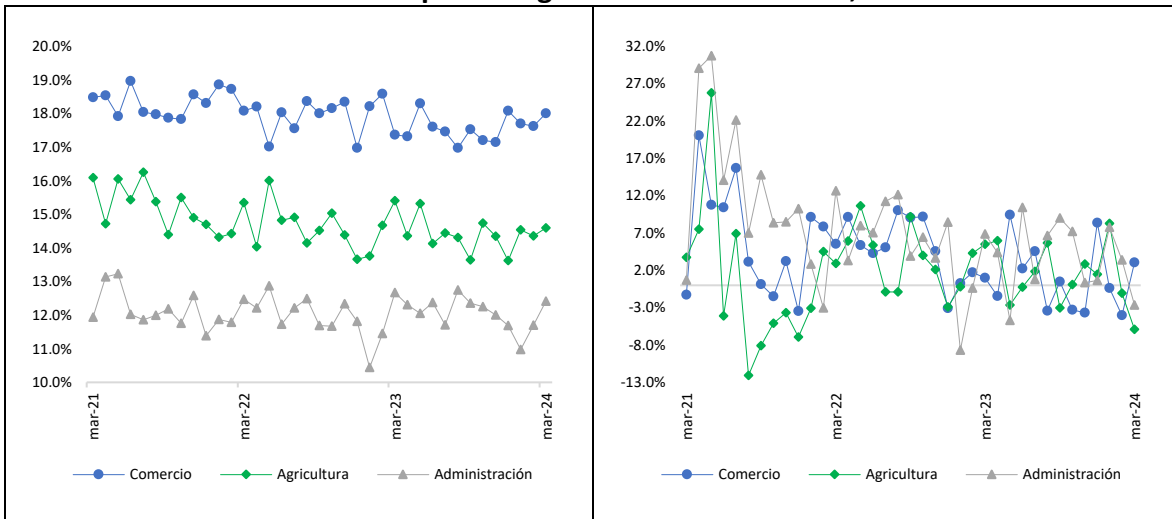
Panel 1. Participación, ocupación, desocupación y subocupación. Marzo, 2024



Fuente: OMTSS con base en GEIH-DANE (2024).

Tomando como base la CIU 4.0 A.C, el panel 2 muestra que las actividades con mayor participación sobre el número de ocupados fueron “comercio y reparación de vehículos” (18,0%), “agricultura, ganadería, caza, silvicultura y pesca” (14,6%), y “administración pública y defensa” (12,4 %). Frente a marzo de 2023, estas actividades experimentaron cambios de 0,7 pps, -0,8 pps y 0,3 pps explicados por las variaciones en el número de ocupados en estos sectores que, durante el mes analizado, fueron de 3,0 %, -5,9 % y -2,7 %, respectivamente. Por último, las actividades de “suministro de electricidad, gas, agua y gestión de desechos” (29,4 %) y las “actividades financieras y de seguros” (9,3 %) fueron las que mayor crecimiento del empleo registraron mientras que, “información y comunicaciones” (-14,2 %) y “alojamiento y servicios de comida” (-5,9 %), aquellas con la mayor contracción.

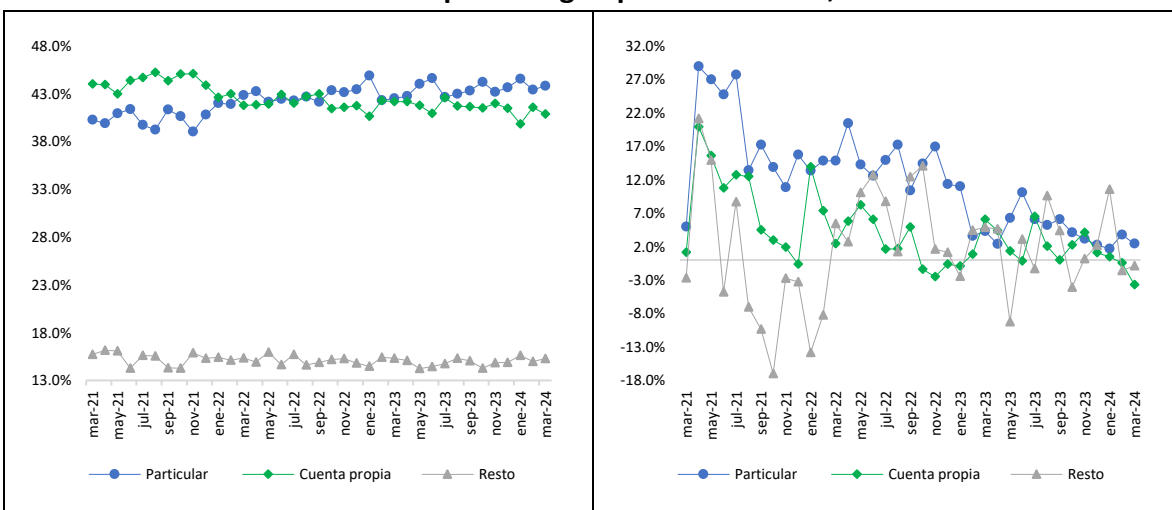
Panel 2. Ocupados según CIIU 4.0 A.C. Marzo, 2024



Fuente: OMTSS con base en GEIH-DANE (2024).

Según posición ocupacional, el “*empleado particular*” (43,8 %) y el “*trabajador por cuenta propia*” (40,9 %) fueron los oficios con mayor participación en el número de ocupados. Pese a que para el mes de análisis la variación en el número de ocupados clasificados bajo estas posiciones fue de 2,4 % y -3,7 %, las diferencias frente a marzo de 2023 se situaron en 1,3 pps y -1,3 pps. Bajo este criterio, las posiciones con mayor crecimiento del empleo fueron “*jornalero o peón*” (14,4 %) y “*empleado particular*” (13,2 %). Contrariamente, el “*trabajador familiar sin remuneración*” (-19,8 %) y el “*empleado del gobierno*” (-10,3 %) fueron los oficios con mayor contracción. El panel 3 evidencia lo anterior.

Panel 3. Ocupados según posición. Marzo, 2024

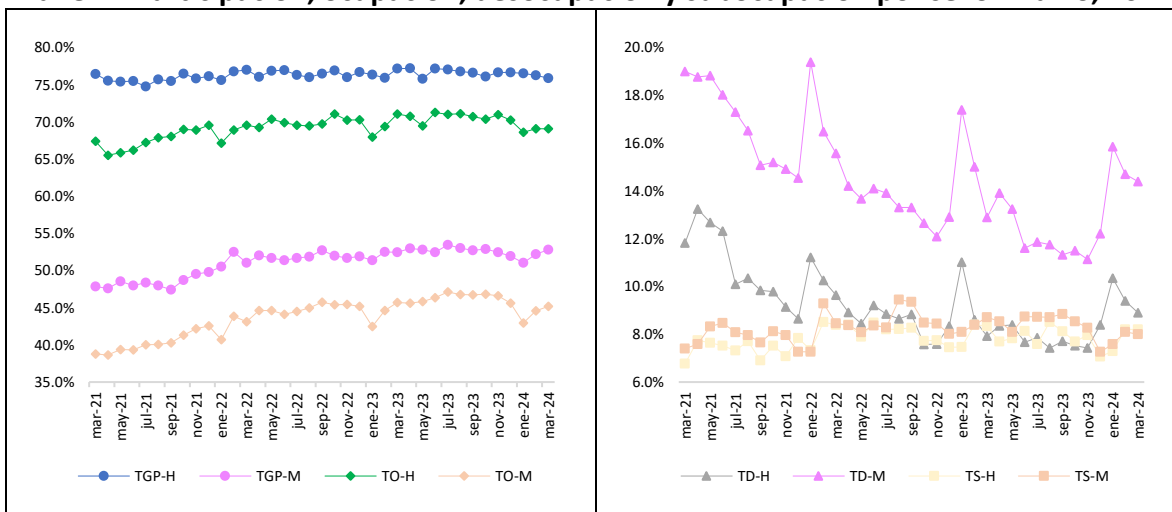


Fuente: OMTSS con base en GEIH-DANE (2024).

Finalmente, el panel 4 muestra los resultados por sexo. Así las cosas, para marzo de 2024 los Hombres -H- (57,0 %) representaron la mayoría de la FT. Al compararse con el mismo mes de 2023, se evidencia una caída en su participación de -0,2 %. Para el caso de las Mujeres -M- (43,0 %), el crecimiento fue de 2,1 %.

Respecto al número de ocupados, desocupados y subocupados hombres las variaciones fueron de -1,3 %, 12,4 % y -1,8 %, mientras que para las mujeres de 0,3 %, 14,1 % y -5,9 %. Las brechas entre la TGP-M (52,8 %) y la TGP-H (75,9 %), la TO-M (45,2 %) y la TO-H (69,1 %), la TD-M (14,4 %) y la TD-H (8,9 %), y la TS-M (8,0 %) con la TS-H (8,2 %), son del orden de -23,1 pps, -23,9 pps, 5,5 pps y -0,2 pps, respectivamente.

Panel 4. Participación, ocupación, desocupación y subocupación por sexo. Marzo, 2024



Fuente: OMTSS con base en GEIH-DANE (2024).

Referencias

DANE. (2024). Gran Encuesta Integrada de Hogares (GEIH). Estadísticas por tema. Empleo y desocupación. Recuperado de: <https://n9.cl/6x4g>

DANE. (2022). Clasificación Industrial Internacional Uniforme de todas las actividades económicas revisión 4.0 adaptada para Colombia. Recuperado de: <https://n9.cl/59gfr>