

## Instructivo para pago

### Curso Aspectos generales de la ciberseguridad

#### Pasos


1. Para ingresar a realizar el pago deberán realizarlo en el siguiente link  
[https://serviciosdigitales.uexternado.edu.co/uexternado.edu.co~app~fica\\_web/zpagos/webapp/index.html](https://serviciosdigitales.uexternado.edu.co/uexternado.edu.co~app~fica_web/zpagos/webapp/index.html)  
o ingresar a la página principal de la Universidad: [www.uexternado.edu.co](http://www.uexternado.edu.co)
2. En la parte final encontrara una pestaña que dice **Pagos en línea**, cuando ingresen pedirá datos personales

Universidad  
**Externado**  
de Colombia

Universidad Externado de Colombia  
Teléfonos: (57) 601-3537000, 601-3420288 y 601-3419900  
Calle 12 No. 1-17 Este, Bogotá, Colombia.


**Documentos institucionales**  
Resoluciones de acreditación  
Proyectos académicos  
Derechos Pecuniarios  
Estatutos y reglamentos  
Otros


Política de tratamiento de los datos personales  
Transparencia y acceso a la información pública

 SGS  
CO18/8461


**Contáctenos**  
Buzón de información  
Medios de contacto  
Directorio de docentes y funcionarios  
Notificaciones judiciales:  
notificacionesjudiciales@uexternado.edu.co

**Bioseguridad**  
[Protocolo de bioseguridad](#)

**Visite la Universidad**  
  
Rutas de acceso  
Parqueaderos  
Mapa del campus  
Recorrido aéreo  
Edificios H e I

**Síganos en las redes sociales**  


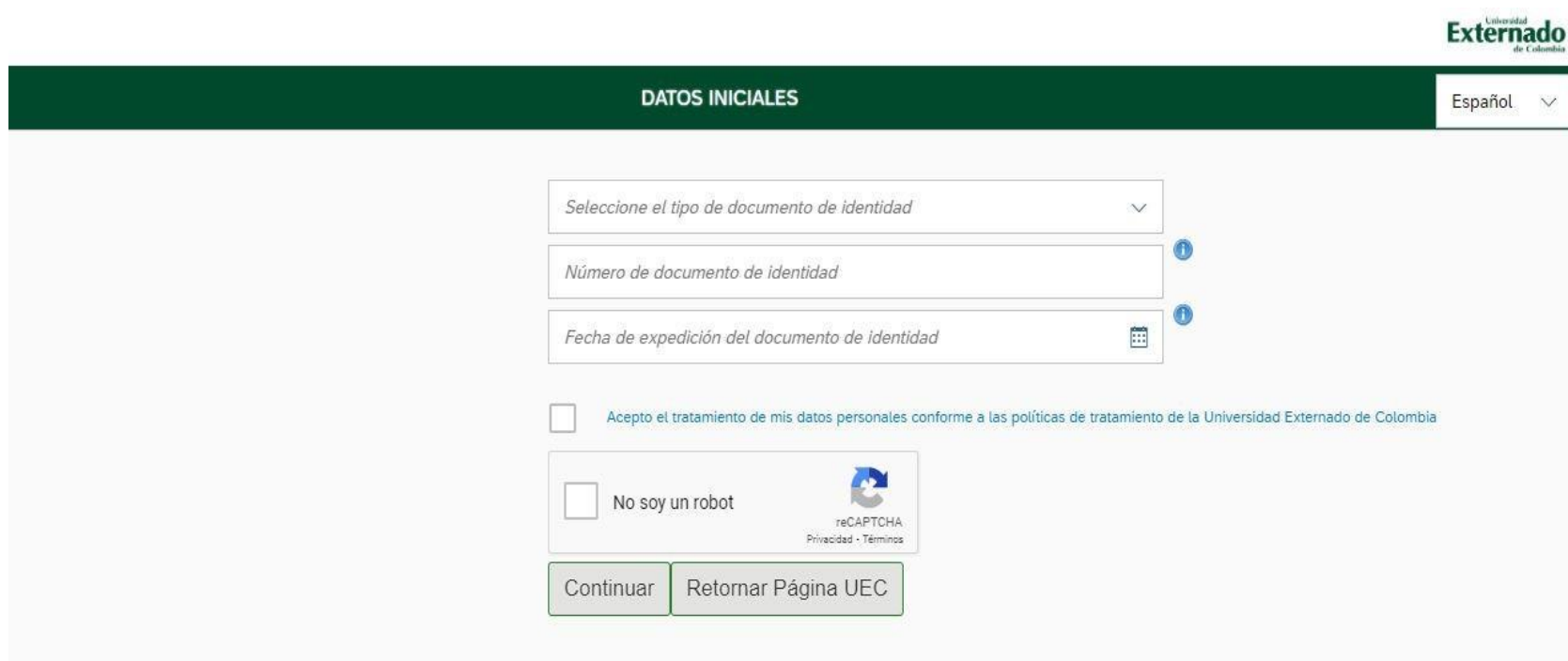
**Servicios académicos**  
Correo electrónico  
Recuperación de contraseña  
Tutoriales: Ingreso al correo y restablecimiento de contraseña  
Encuestas de Autoevaluación  
Información de pagos para docentes y proveedores  
Sistema SAREX  
Sistema Gestión UEX  
[Pagos en línea e impresión de recibos](#)

 **DAVIVIENDA**  
Davivienda: más cerca de la comunidad externadista

✓ Acreditación Institucional de Alta Calidad (8 años) - Resolución 006538 de abril 2021, Ministerio de Educación Nacional

VIGILADA MINEDUCACIÓN

3. Seleccione tipo de documento. Digite el número y la fecha de expedición. Confirme las credenciales y pulse en el botón “Continuar”:



Universidad  
**Externado**  
de Colombia


**DATOS INICIALES** Español ▾

Seleccione el tipo de documento de identidad ▾

Número de documento de identidad ⓘ

Fecha de expedición del documento de identidad ⓘ

Acepto el tratamiento de mis datos personales conforme a las políticas de tratamiento de la Universidad Externado de Colombia

No soy un robot   
reCAPTCHA  
Privacidad · Términos

Continuar Retomar Página UEC

4. La página web lo direcciona a la siguiente página. Aquí debe seleccionar la opción “Educación continuada, bancos de datos jurídicos”

The screenshot shows a mobile application interface for 'Órdenes' (Orders) in Spanish. The top navigation bar is dark green with a back arrow on the left and 'Español' with a dropdown arrow on the right. The main content area is divided into two columns. The left column has a dropdown menu 'Solicitud de servicios UEC' with two options: 'Educación Continuada, Bancos de datos jurídicos y ...' and 'Financiación, devolu...'. The right column has a dropdown menu 'Preguntas Frecuentes' with four options: 'Sobre matrículas, bloqueos, pagos, etc.', 'No encuentro mi orden de matrícula.', 'Solicitud de servicios alumnos de posgrados', and 'Sobre alivios financieros'. A tooltip is displayed over the first option in the left column, containing the text: 'Educación continuada,, banco de datos jurídicos y Eventos, banco de datos jurídicos y Eventos, banco de datos jurídicos y Eventos, banco de datos jurídicos y Eventos'. At the bottom of the screen, there are two status indicators: 'ÓRDENES DISPONIBLES (0)' and 'HISTORIAL DE PAGOS (0)'. The browser's address bar at the top right shows 'Sistema de Ordenes - Externado de Colombia (192.168.1.1000)'.

5. Pulse en "facultad" y seleccione la opción de "Facultad de Derecho":

← Educación Continuada, Bancos de datos jurídicos y Eventos Español

Código referencia  Consultar

▼

\*Facultad

\*Programa de Educación Continuada

\*Descuento

▼

Código Programa	Programa de Educación Continuada	Fecha Inicio	Fecha Finalización	Valor Prog. Educ. Cont.	Créditos, Días, Horas, etc.	Valor Calculado	Descuento	Valor Total
Sin datos								

6. Seleccione la opción: **Curso en AG Ciberseguridad**. El código del programa es **13012299**.  
Dar clic en consultar.

The screenshot shows a web application interface for the University of Externado de Colombia. A modal window titled "Selección Programa" is open, displaying search results for the code "13011685". The results list "Dipl Gestión y Regulación de la Indus Au" with the code "13011685". The background interface includes a header with the university logo and user information "SANDRA MILENA ORTIZ LAVERDE(52960520)". A navigation bar shows "Educación C" and "Español". A form on the left contains fields for "Código referencia", "\*Facultad" (set to "Facultad De Derecho"), "\*Programa de Educación Continuada", and "\*Descuento". A table at the bottom has columns for "Código Programa", "Programa de Educación Continuada", "Fecha Inicio", "Fecha", "Valor Calculado", "Descuento", and "Valor Total". Buttons for "Consultar", "Cancelar", and "Crear Orden" are visible.

7. Si está en la categoría de descuento, seleccione la opción que corresponda.
8. Luego se genera la opción de crear la orden:

Universidad Externado de Colombia SANDRA MILENA ORTIZ LAVERDE(52960520) Español

Educación Continua, Bancos de datos jurídicos y Eventos

Código referencia Consultar

\*Facultad Facultad De Derecho

\*Programa de Educación Continuada Dipl Gestión y Regulación de la Indus Au

\*Descuento

Éxito Se creó la orden 2304360529 correctamente Sí

Código Programa	Programa de Educación Continuada	Fecha Inicio	Fecha Finalización	Valor Prog. Educ. Cont.	Créditos, Días, Horas, etc	Valor Calculado	Descuento	Valor Total
-----------------	----------------------------------	--------------	--------------------	-------------------------	----------------------------	-----------------	-----------	-------------

Crear Orden

9. Se sugiere tomar nota del número, lo cual le permitirá identificar fácilmente en la plataforma la factura y realizar el “Pago en línea” del proceso que solicitó y pulse en “SÍ”. Y al correo con el que se inscribió llegará la orden para realizar el pago.

The screenshot shows a web interface for 'Educación Continuada, Bancos de datos jurídicos y Eventos'. At the top, there is a search bar labeled 'Código referencia' and a 'Consultar' button. Below this, there are dropdown menus for 'Facultad' (Facultad De Derecho), 'Programa de Educación Continuada' (Diplomado en Seguridad de la Información), and 'Descuento'. A green modal box with a checkmark and the text 'Éxito' is displayed in the center, with the message 'Se creó la orden 2304353398 correctamente' and a 'SI' button. At the bottom, there is a table with the following data:

Código Programa	Programa de Educación Continuada	Fecha Inicio	Fecha Finalización	Valor Prog. Educ. Cont.	Créditos, Días, Horas, etc.	Valor Calculado	Descuento	Valor Total
13011620	Diplomado en Seguridad de la Información	20230329	20230515	3,500,000	- 0 +			

10. Seleccione el método de pago de su preferencia

11. Nuevamente en la plataforma de pagos en línea, el sistema le mostrará el estado del pago realizado. Sugerimos pulsar en el botón refrescar para confirmar que el estado del trámite cambie a “Pago Exitoso”.

12. Descargue el comprobante de pago y envíe un correo a: [esdercom@uexternado.edu.co](mailto:esdercom@uexternado.edu.co); [sandra.ortiz@uexternado.edu.co](mailto:sandra.ortiz@uexternado.edu.co).  
Junto con los siguientes datos: a) Nombre Completo  
b) Número de Cedula c) Número de Celular d) Correo Electrónico.