

# La Seguridad Social Colombiana

Observatorio del Mercado de Trabajo y la Seguridad Social  
Informe trimestral- Variación interanual julio-septiembre 2023-2024  
Hechos destacados  
Boletín N.º 12  
Julio-Septiembre 2024



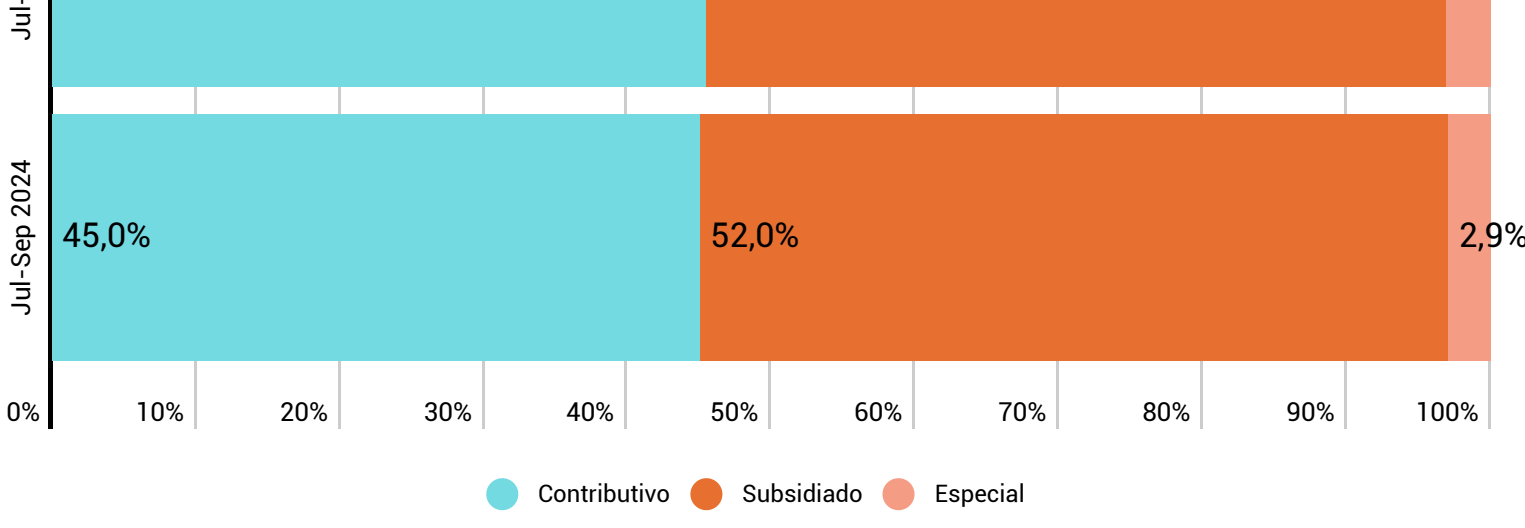
## Cobertura en salud

### ¿Cómo estamos?

La cobertura en salud de la población colombiana es prácticamente total (95,3 %).



### Tasa de afiliación por tipo de régimen (jul-sep 2023-2024)



### ¿Qué ha cambiado?

En el último año se dio un incremento de la cobertura entre los afiliados del régimen subsidiado de casi 550 mil personas. En cambio, en el régimen contributivo los afiliados aumentaron en solo 27 mil personas. La mayoría de los afiliados a salud en Colombia pertenecen al régimen subsidiado: el 52%.

## Cotización en pensiones



### ¿Qué cambió?

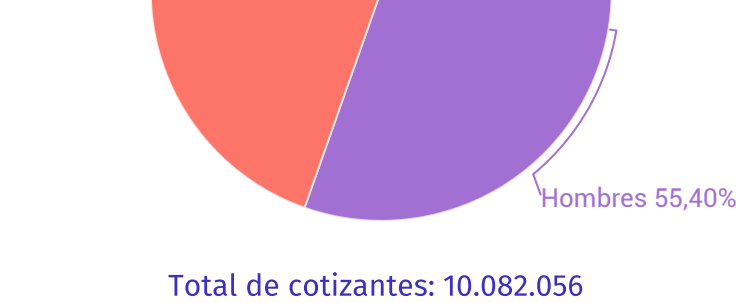
En pensiones, la cobertura entre los cotizantes en edad de trabajar (mayores de 15 años) se mantiene baja y no se modificó, manteniéndose en 25,5%. Colpensiones habría experimentado un importante aumento de 184 mil cotizantes, mientras que en los regímenes especiales los cotizantes cayeron en 39 mil. Por su lado, los fondos privados de pensiones solo registraron un incremento de 8 mil cotizantes.

La cobertura es más alta entre los ocupados (43%) y es de apenas el 3,2% y el 1% entre los desocupados e los inactivos, respectivamente. En los últimos 12 meses la cobertura aumentó levemente entre los ocupados (de 42,7% en julio-septiembre 2023 a 43% en julio-septiembre 2024), y los desocupados (de 3% a 3,2%). Para los inactivos quedó sin modificaciones en 1%.

### Comportamiento de las cotizaciones

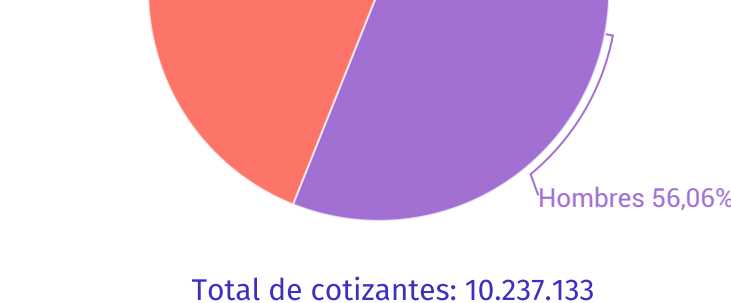
Se destaca como la proporción de mujeres que trabajan y cotizan a pensiones es sustancialmente mayor que la de los hombres (45,1% vs 41,6%). Por el contrario, entre los desocupados que cotizan las diferencias son menores y en favor de los hombres (3,3% vs 3,2%), así como entre los inactivos (1,1% vs 0,9%).

#### Jul-Sep 2023



Total de cotizantes: 10.082.056  
Hombres cotizantes: 5.585.116  
Mujeres cotizantes: 4.496.940

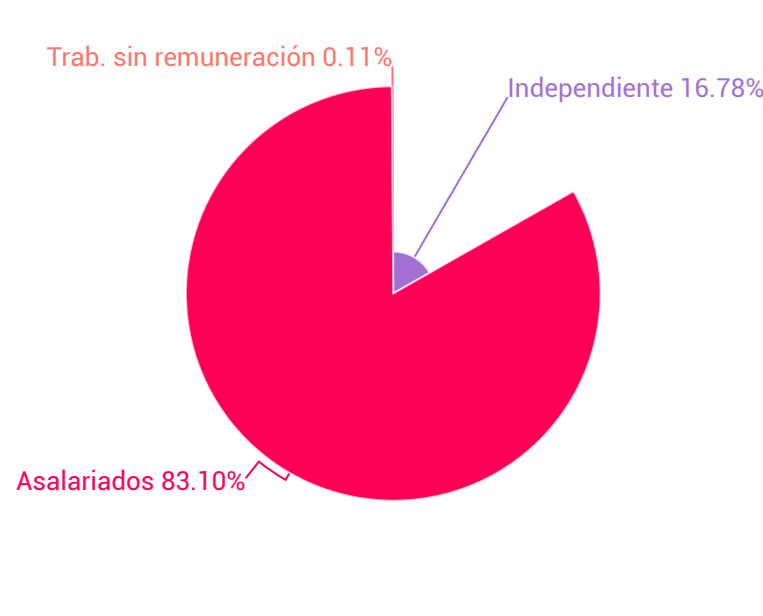
#### Jul-Sep 2024



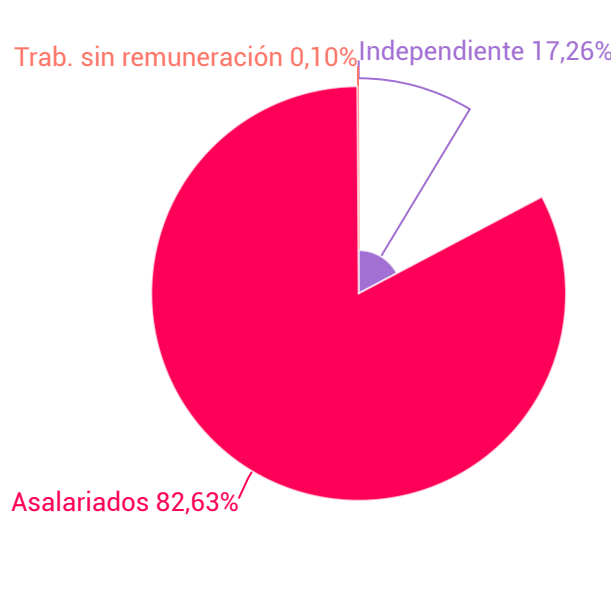
Total de cotizantes: 10.237.133  
Hombres cotizantes: 5.739.308  
Mujeres cotizantes: 4.497.825

### Composición de los cotizantes por posición ocupacional

#### Jul-Sep 2023



#### Jul-Sep 2024



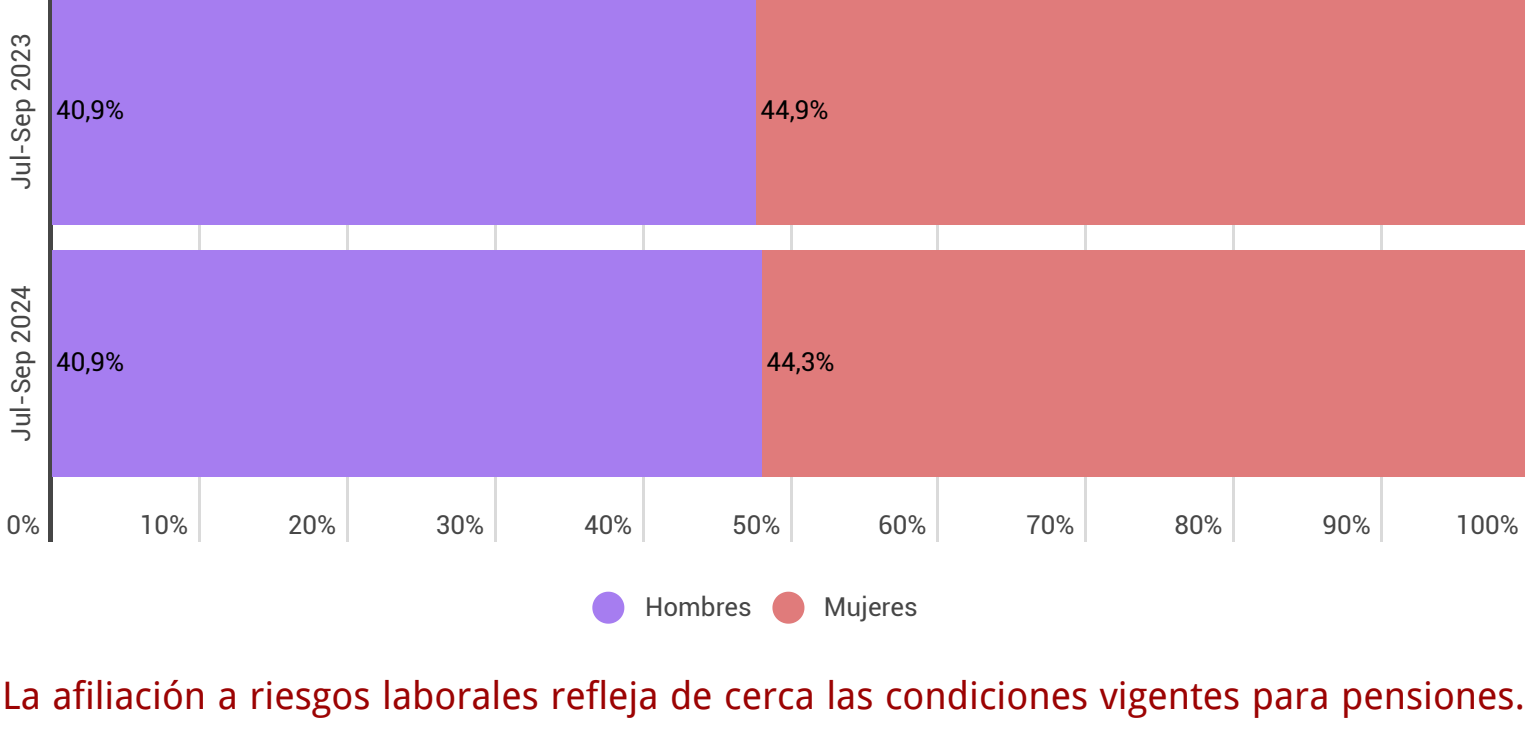
Por posición ocupacional, la cobertura pensional es muy superior entre los asalariados (70,2%) que entre los trabajadores independientes (15,7%). Sin embargo, a lo largo del último año se presentó una disminución del porcentaje de cotizantes entre los asalariados (de 70,8% a 70,2%) y un aumento entre los independientes (de 14,9% a 15,7%).



## Afiliación a ARL

### ¿Qué cambió?

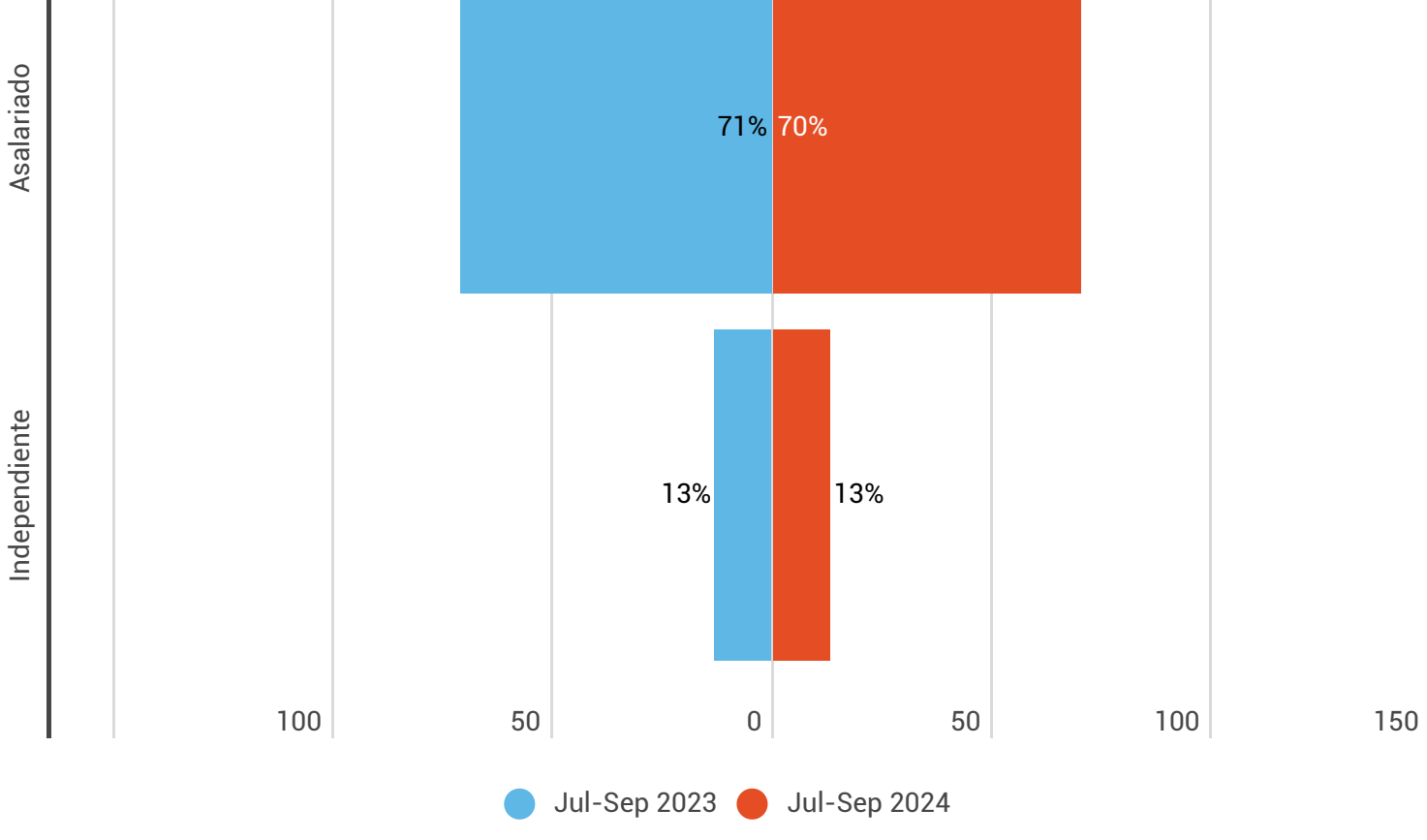
#### Composición de los afiliados a ARL por sexo



La afiliación a riesgos laborales refleja de cerca las condiciones vigentes para pensiones. En el tercer trimestre de 2024 se registra una disminución en la cobertura entre los ocupados respecto al mismo trimestre de 2023, de 42,6% a 42,3%. Según sexo la cobertura fue de 44,3% (mujeres) y de 40,9% (hombres).

### ¿Quiénes son los afiliados?

#### Composición de los afiliados a ARL por posición ocupacional



Asimismo, son los asalariados al estar amparados contra los riesgos laborales en una mayor proporción que los independientes: 70,6% vs 13,9%. Al igual que en el caso de las pensiones, la cobertura en los últimos 12 meses disminuyó entre los asalariados (de 71,7% a 70,6%) y aumentó levemente entre los independientes (de 13,8% a 13,9%).

Fuente: Gran Encuesta Integrada de Hogares - DANE