

Mercado laboral Colombiano

Observatorio de Mercado de Trabajo y Seguridad Social
 Informe mensual - Variación interanual enero 2022-2023

Hechos destacados

Boletín No. 2

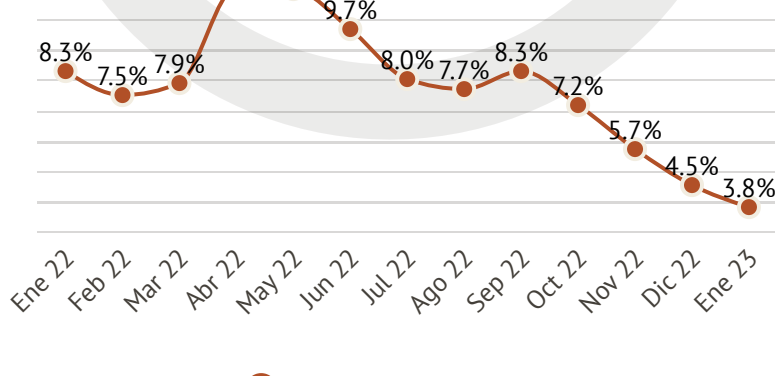
Marzo 2023

Principales indicadores

En enero de 2023 sigue la mejora del mercado de trabajo nacional: la tasa de desempleo bajó de 14.6 % a 13.7%, pero aún más diciente es el alza de la tasa de ocupación de 53.4 % a 54.7%.

	Tasa de ocupación	Tasa de desempleo
Enero 2022	53.4 %	14.6 %
Enero 2023	54.7 %	13.7 %

Tasa de crecimiento del empleo durante 2022



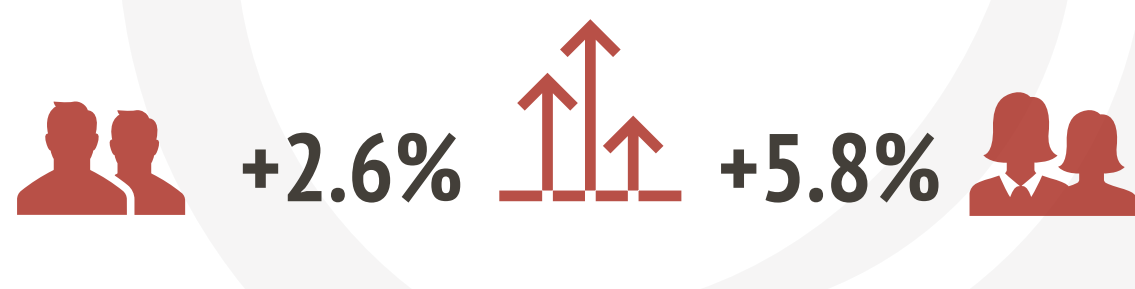
A pesar de ser positivo, el ritmo de crecimiento del empleo nacional registra una tendencia de desaceleración desde el segundo trimestre de 2022: de una tasa de crecimiento interanuales de 11,1% en abril de 2022, en el mes de enero de 2023 se pasó a 3,8%.

Composición de la población económicamente activa por dominio geográfico Miles de personas



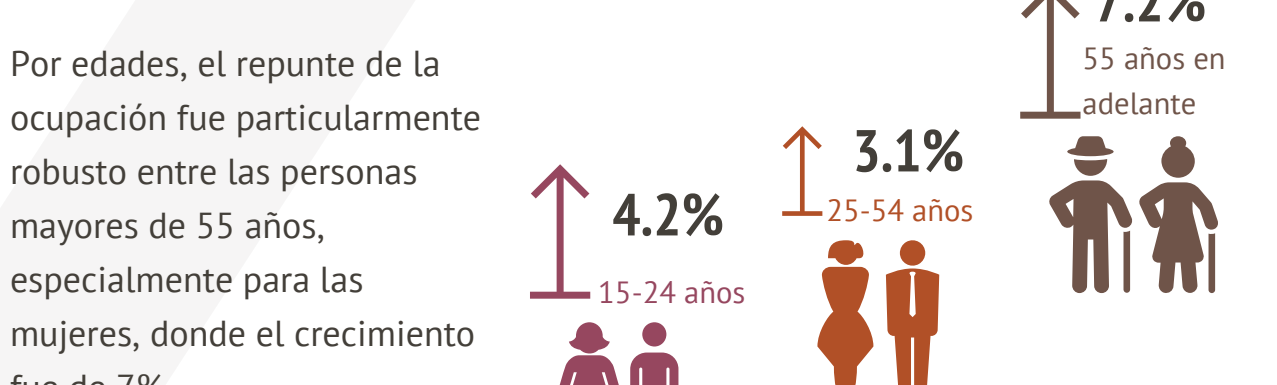
Por dominio geográfico las otras cabeceras siguen mostrando importantes disminuciones del desempleo, tanto en números absolutos como en termino de tasa de desempleo. Resultados menos contundentes se registran en los centros poblados y rural disperso y en los principales centros urbanos.

Variación de ocupados por sexo

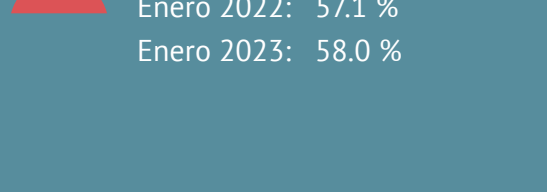


La recuperación del empleo femenino fue notable y el incremento anual superó en más de dos veces aquel del empleo masculino, donde las ocupadas aumentaron en 5.8% y los ocupados 2.6%.

Variación ocupados por grupo etario



Informalidad



La tasa de informalidad subió levemente de 57,1% a 58%, siendo responsable de este aumento únicamente el empleo informal en centro poblados y rural disperso donde alcanzó niveles de 84,9% del empleo total.

Variación de los ocupados por rama de actividad



Por rama de actividad los mayores aumentos ocupacionales se registran en las actividades inmobiliarias, alojamiento y servicios de comida, transporte y almacenamiento y actividades artísticas, de entretenimiento y recreación . El empleo cayó en la construcción y en las actividades financieras.

Variación de los ocupados por posición ocupacional



Sigue el alza del empleo dependiente en empresas del sector privado y de los empleados domésticos. El empleo en el sector público continúa mostrando variaciones negativas.