

# La Seguridad Social Colombiana

Observatorio del Mercado de Trabajo y la Seguridad Social  
Informe mensual - Variación interanual enero 2022-2023  
Hechos destacados  
Boletín N.º 2  
Marzo 2023



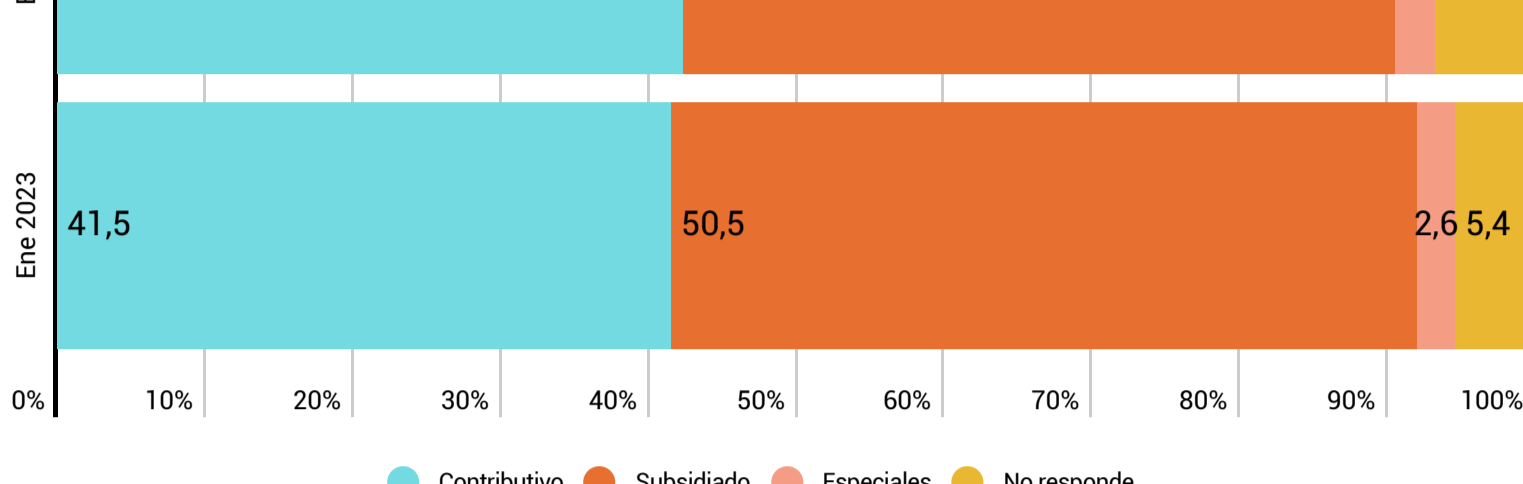
## Cobertura en salud

### ¿Cómo estamos?

La cobertura en salud de la población colombiana es prácticamente total (94,6 %).



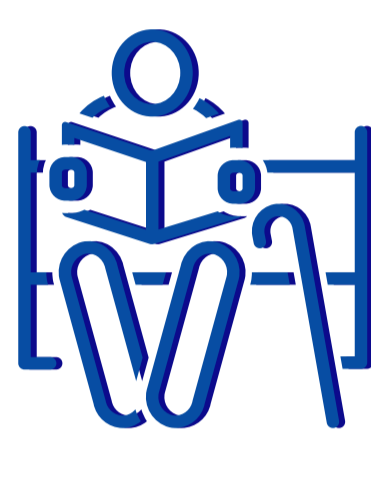
### Tasa de afiliación por tipo de régimen (enero 2022-2023)



### ¿Qué ha cambiado?

La cobertura en salud de la población colombiana es prácticamente total, tanto en el régimen contributivo como en el subsidiado. Eventualmente, lo que cambia en el tiempo es la distribución de los afiliados entre estos dos regímenes. En el último año se registra una mayor incidencia de la afiliación a salud subsidiada, pasando del 48,2 % al 50,5 % de los colombianos.

## Cotización en pensiones



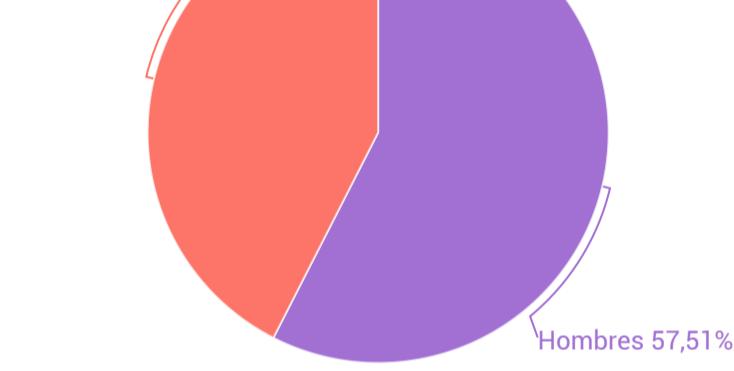
### ¿Qué cambió?

En enero de 2023 la tasa de cotización al sistema disminuyó en 1,5 %, lo que indica que la proporción de ocupados que cotizan cayó entre enero de 2022 y enero de 2023. Es decir, que las personas empleadas que cotizaron, en proporción al total de empleados, fue menor.

### Comportamiento de las cotizaciones

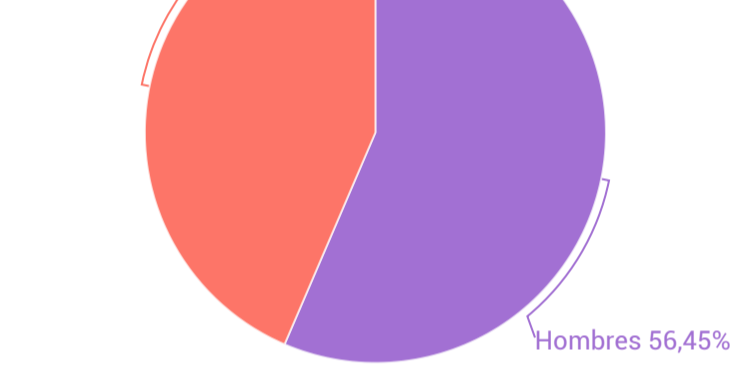
En materia de cobertura pensional, en enero no se observan progresos en el caso de los trabajadores hombres, cuyo número de cotizantes, al contrario, decreció en casi 80.000 individuos, la gran mayoría de ellos clasificados como independientes. Disminuyó también el número de cotizantes entre las mujeres trabajadoras independientes, pero aumentó entre las asalariadas.

#### Ene 2022



Total de cotizantes: 8.848.377  
Hombres cotizantes: 5.088.517  
Mujeres cotizantes: 3.759.860

#### Ene 2023



Total de cotizantes: 8.874.649  
Hombres cotizantes: 5.009.629  
Mujeres cotizantes: 3.865.020

### Composición de los cotizantes por posición ocupacional

#### Ene 2022



#### Ene 2023



### Preocupante

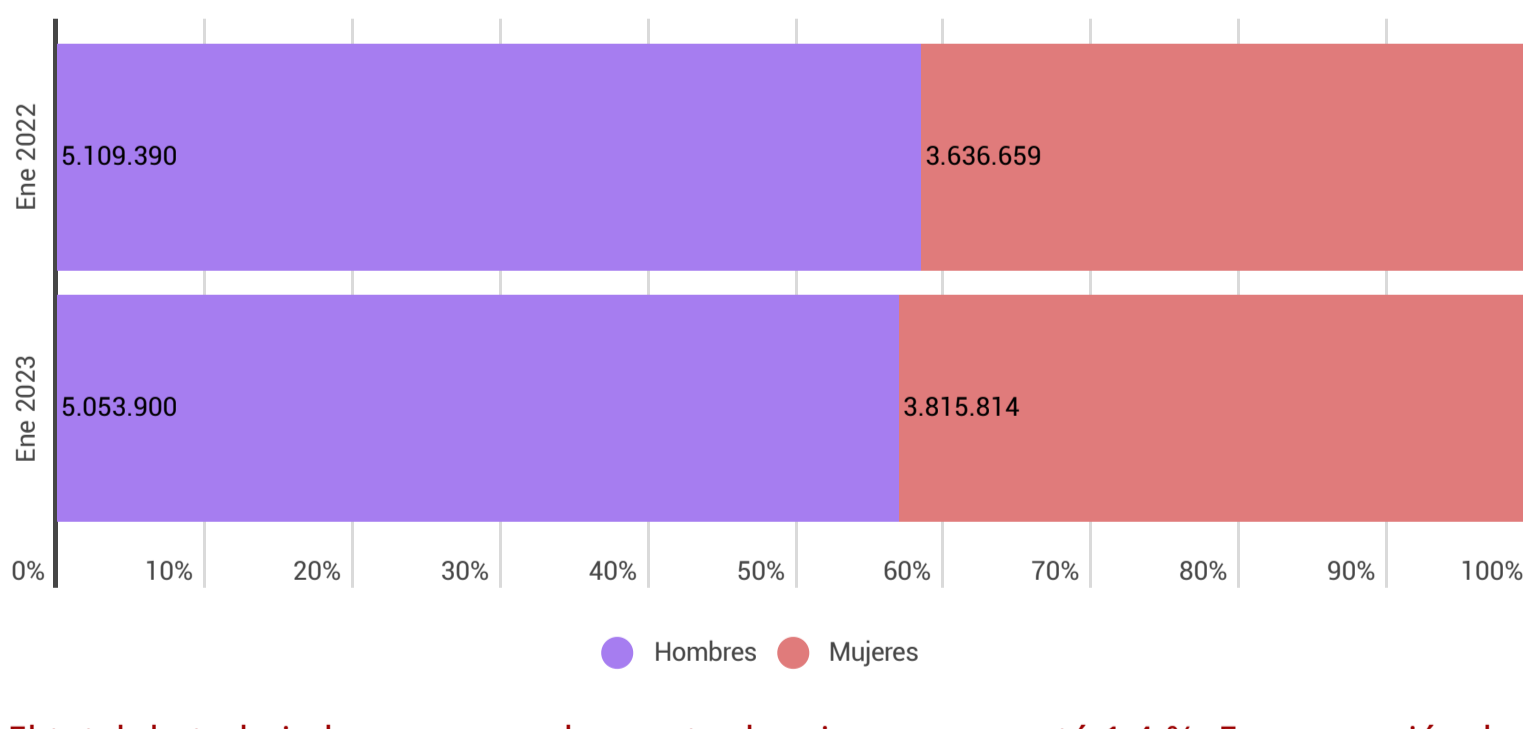
- Aunado a que la cobertura en pensiones es baja para los trabajadores independientes y asalariados, especialmente para el primer grupo, en enero de 2023 se experimentó una disminución en el número de cotizantes respecto a enero de 2022.
- Preocupa la rápida caída de la tasa de cotización de los hombres asalariados, en más de seis puntos porcentuales en tan solo un año, que paso de 77,5 % a 71,2 %.



## Afiliación a ARL

### ¿Qué cambió?

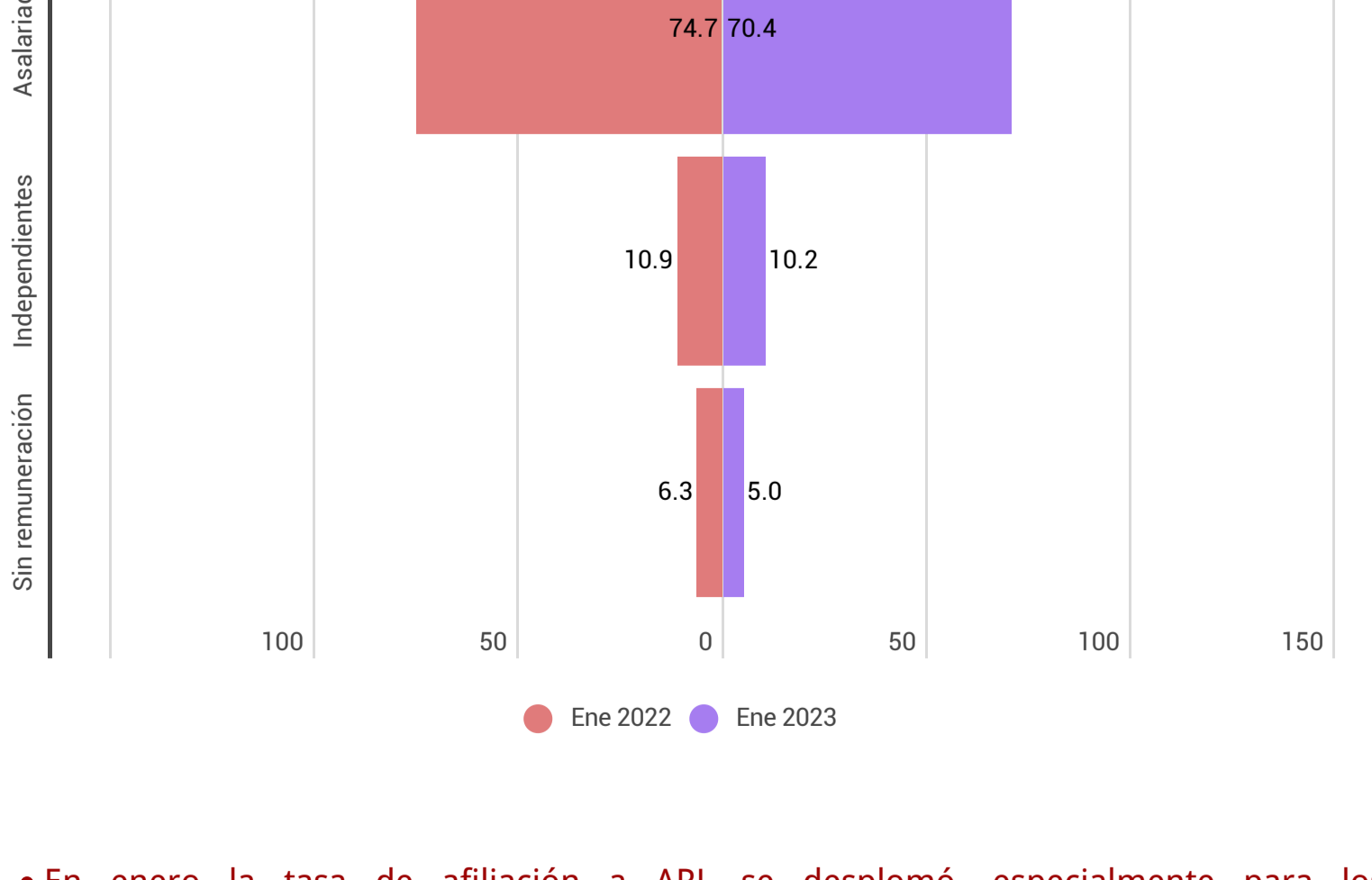
#### Composición de los afiliados a ARL por sexo



El total de trabajadores amparados contra los riesgos aumentó 1,4 %. En proporción, las mujeres afiliadas aumentaron en 4,9 %, mientras que los hombres afiliados disminuyeron en -1,1 %.

### ¿Quiénes son los afiliados?

#### Composición de los afiliados a ARL por posición ocupacional



- En enero la tasa de afiliación a ARL se desplomó, especialmente para los independientes (-7,0 %) y en particular para los hombres (-9,8 %) de este grupo de trabajadores.
- La disminución de la tasa de afiliación entre los asalariados hombres, la cual pasó de 77,6 % a 71,8 %.
- Al igual que con las pensiones, la protección en riesgos laborales es particularmente baja para los trabajadores independientes.

Fuente: Gran Encuesta Integrada de Hogares - DANE