

La Seguridad Social Colombiana

Observatorio del Mercado de Trabajo y la Seguridad Social
Informe mensual - Variación interanual julio 2022-2023
Hechos destacados
Boletín N.º3
Septiembre 2023



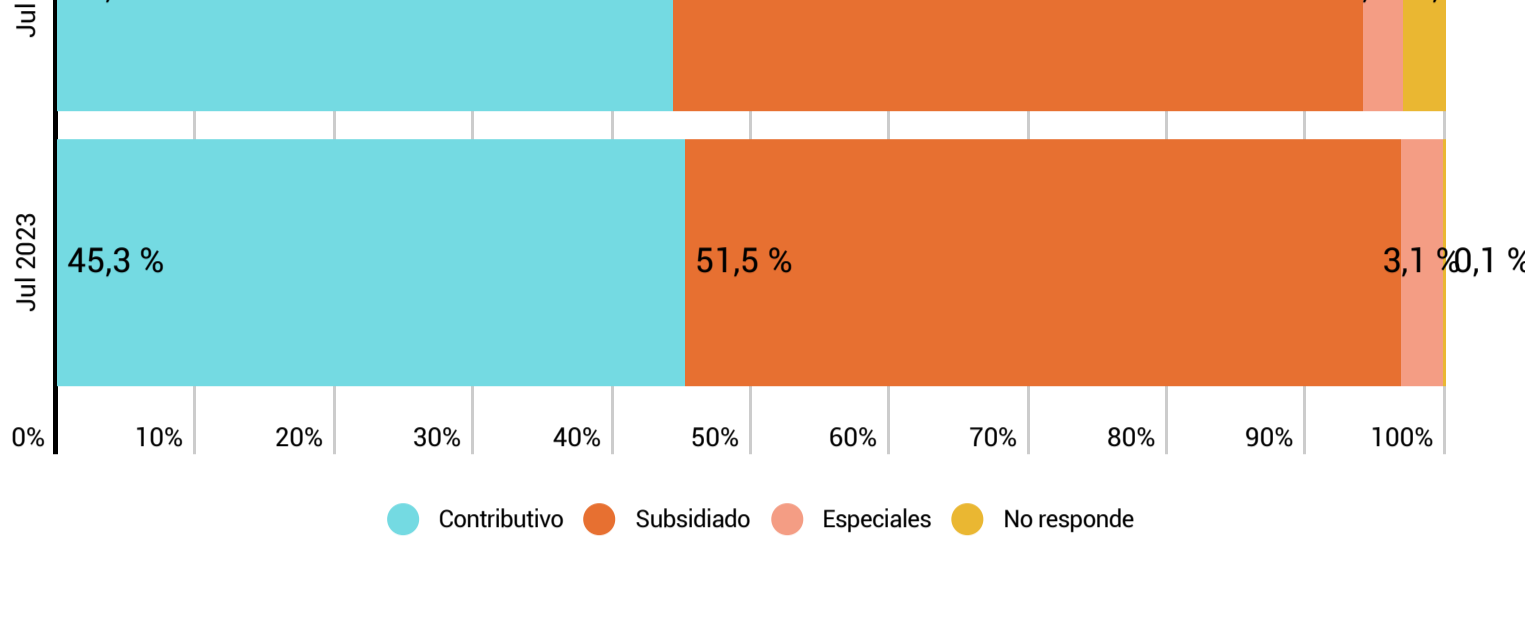
Cobertura en salud

¿Cómo estamos?

La cobertura en salud de la población colombiana es prácticamente total (93,9 %).




Tasa de afiliación por tipo de régimen (Julio 2022-2023)



¿Qué ha cambiado?

En los últimos meses se ha registrado un cambio moderado hacia una mayor incidencia de la afiliación de la población colombiana a salud subsidiada, del 50,5 % en mayo a 51,2 % en junio y a 51,5 % en julio. Sin embargo, hace un año la participación de la salud subsidiada era prácticamente la misma, de 51,4 %.

Cotización en pensiones



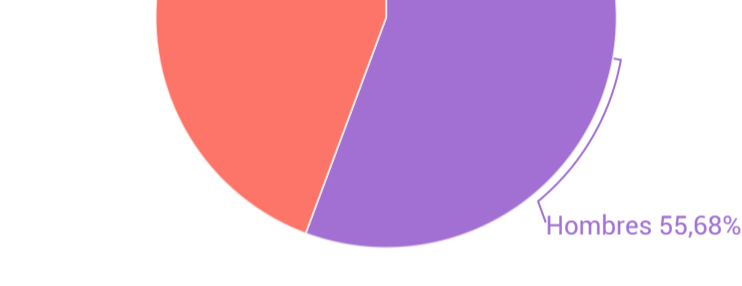
¿Qué cambió?

En pensiones la cobertura entre los cotizantes mayores de 15 años se mantiene baja, en 25,5%, aunque aumenta respecto a julio del año pasado (23,5 %). A su turno, esta cobertura es más alta entre los ocupados (42,8 %) y es de apenas el 2,6 % y el 0,7% entre los desocupados e inactivos, respectivamente.

Comportamiento de las cotizaciones

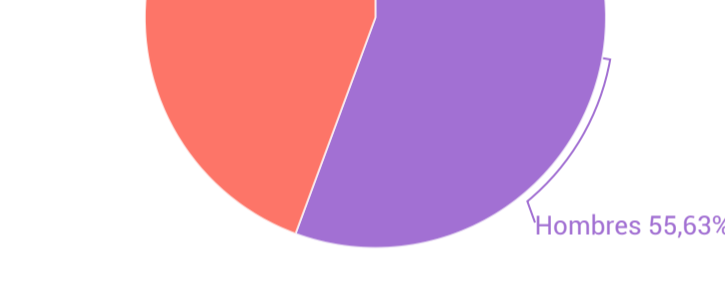
Se destaca cómo la proporción de mujeres que trabajan y cotizan a pensiones es mayor que la de los hombres (45,1 % vs 41,1 %); mientras que entre los desocupados e inactivos no se registran diferencias significativas entre sexos. Por posición ocupacional, la cobertura pensional es muy superior entre los asalariados (71,5 %) que entre los trabajadores independientes (15,1 %).

Jul 2022



Total de cotizantes: 9.180.581
Hombres cotizantes: 5.033.225
Mujeres cotizantes: 3.902.749

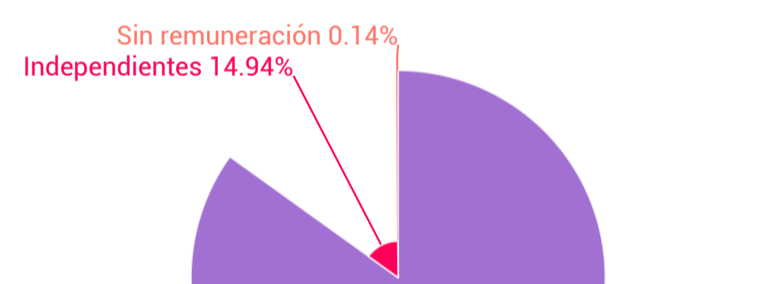
Jul 2023



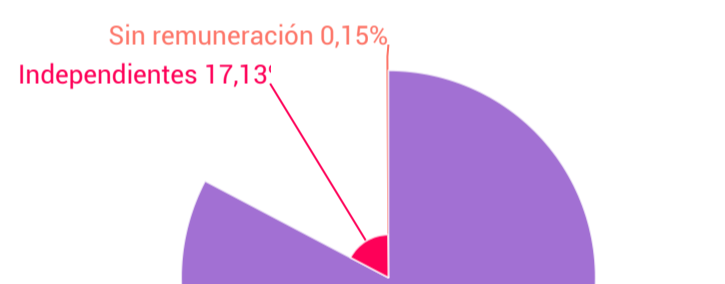
Total de cotizantes: 10.076.474
Hombres cotizantes: 5.605.812
Mujeres cotizantes: 4.470.663

Composición de los cotizantes por posición ocupacional

Jul 2022



Jul 2023



Positivo

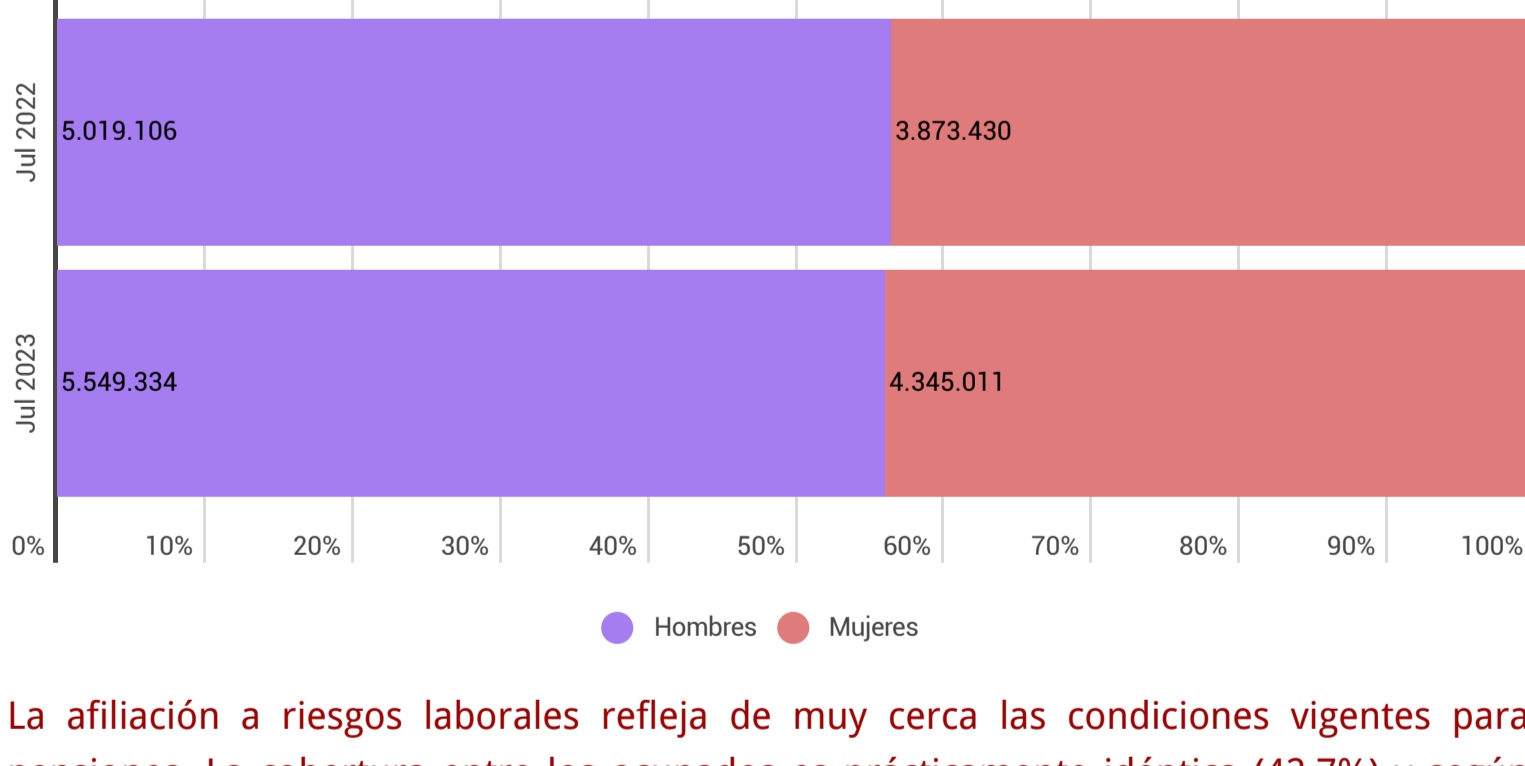
- A lo largo del último año se ha dado un aumento generalizado de la cobertura en pensiones, entre hombres y mujeres, asalariados e independientes, del orden de 2 y 2,5 puntos porcentuales.



Afiliación a ARL

¿Qué cambió?

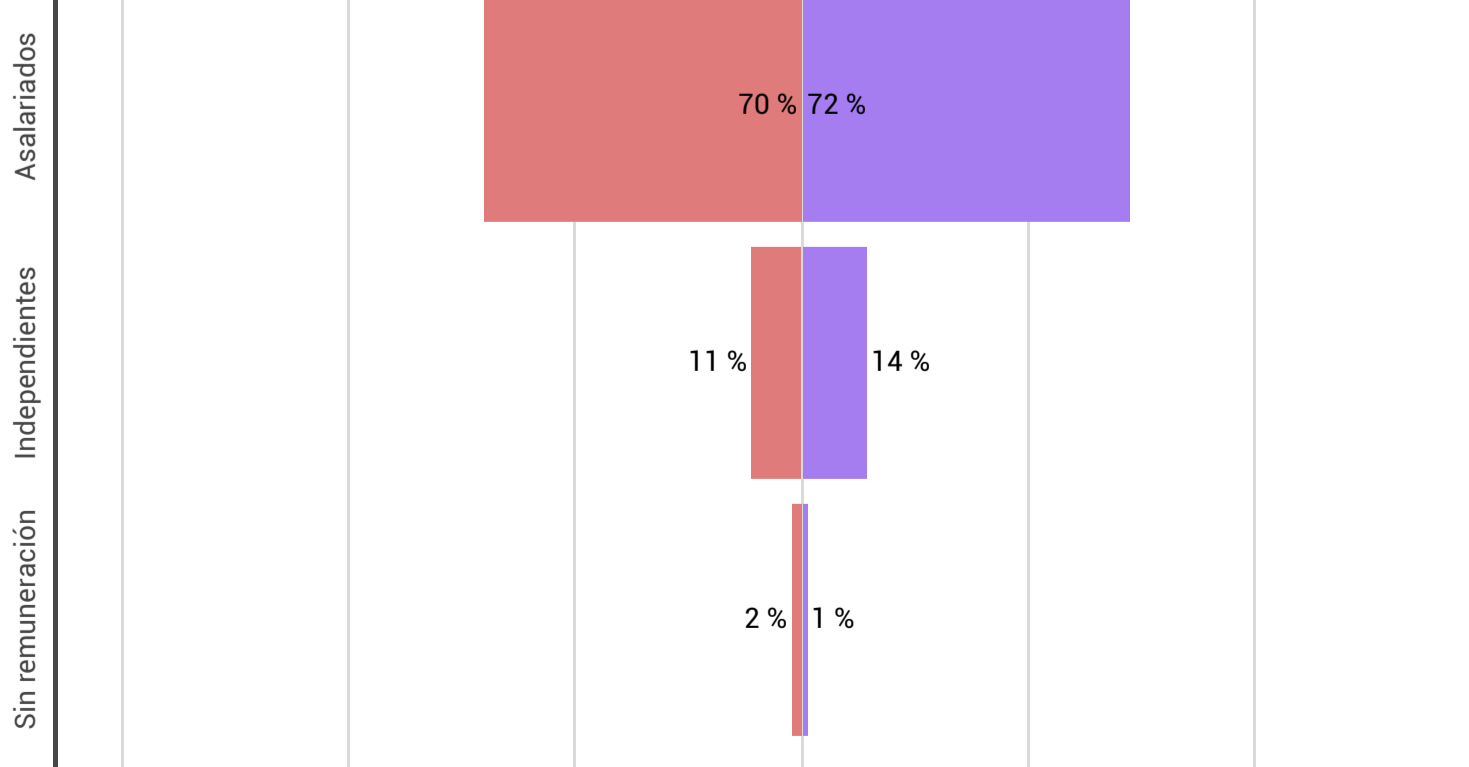
Composición de los afiliados a ARL por sexo



La afiliación a riesgos laborales refleja de muy cerca las condiciones vigentes para pensiones. La cobertura entre los ocupados es prácticamente idéntica (42,7%) y según sexo es de 44,8% (mujeres) y de 41,2% (hombres).

¿Quiénes son los afiliados?

Composición de los afiliados a ARL por posición ocupacional



Asimismo, la proporción de asalariados contra los riesgos laborales es mayor a la proporción de independientes amparados: 72,4% vs 14%. También en el caso de los riesgos laborales se observa un aumento generalizado de la afiliación a lo largo del último año de entre 2 y 2,7 puntos porcentuales aproximadamente.