

La Seguridad Social Colombiana

Observatorio del Mercado de Trabajo y la Seguridad Social
Informe mensual - Variación interanual diciembre 2022-2023
Hechos destacados
Infografía N.º4
Enero 2024



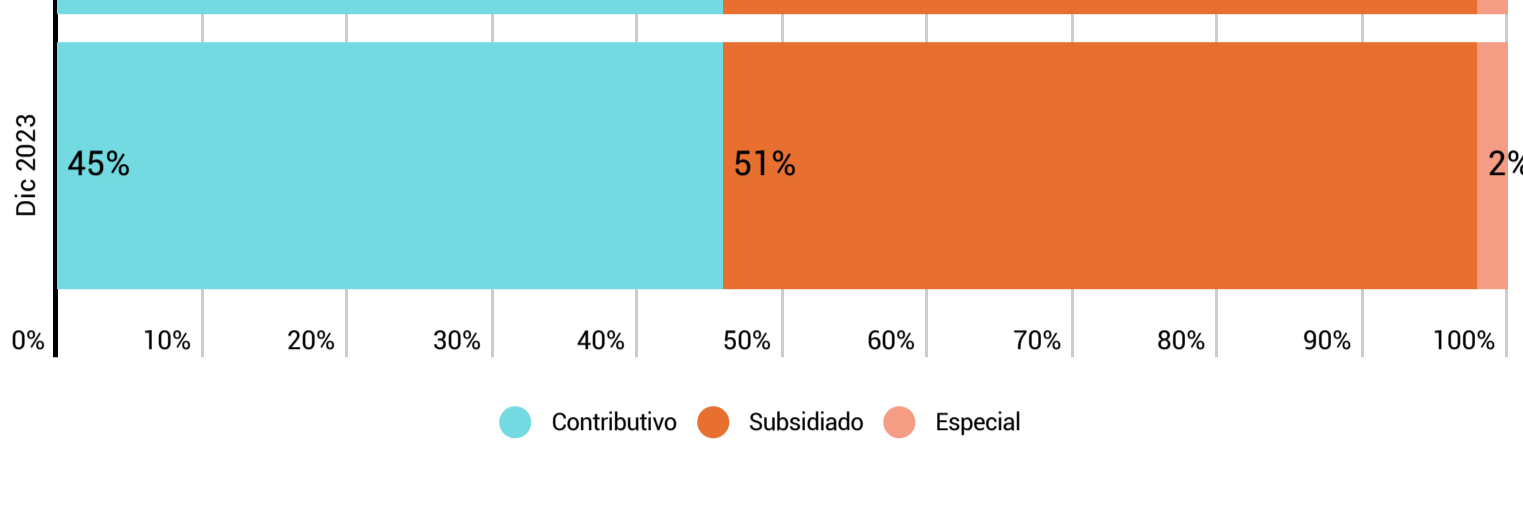
Cobertura en salud

¿Cómo estamos?

La cobertura en salud de la población colombiana es prácticamente total (96,0%).



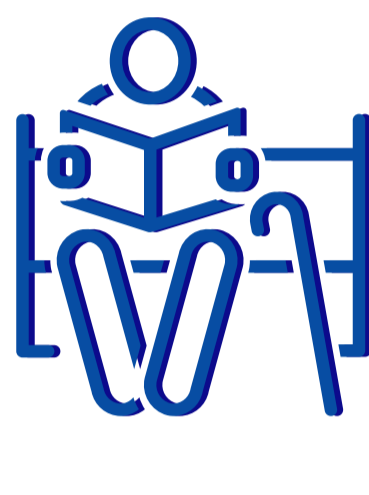
Tasa de afiliación por tipo de régimen (Diciembre 2022-2023)



¿Qué ha cambiado?

La cobertura en salud de la población colombiana es prácticamente total, tenida en cuenta de los regímenes contributivo y subsidiado. En los últimos 12 meses la cobertura aumentó ulteriormente de 94,5% en diciembre 2022 a 96% en diciembre 2023, quedando la distribución entre subsidiado y contributivo prácticamente inalterada, 52% el primero y 48% el segundo.

Cotización en pensiones



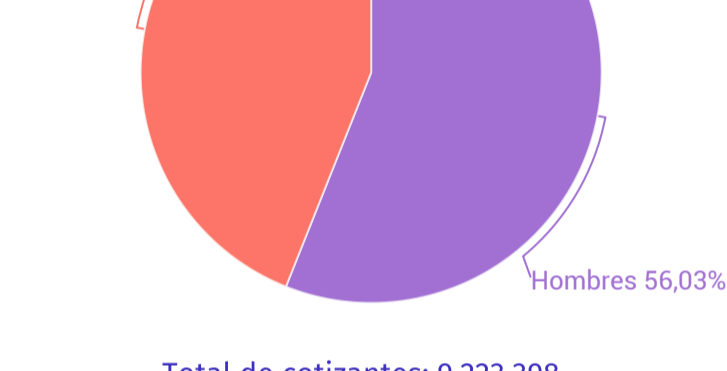
¿Qué cambió?

En pensiones la cobertura entre los cotizantes mayores de 15 años se mantiene baja, en 25,3%, aunque aumenta respecto a un año atrás (24,1%). A su turno, esta cobertura es más alta entre los ocupados -42,9%- y es de apenas el 2,8% y el 1,3% entre los desocupados e inactivos, respectivamente.

Comportamiento de las cotizaciones

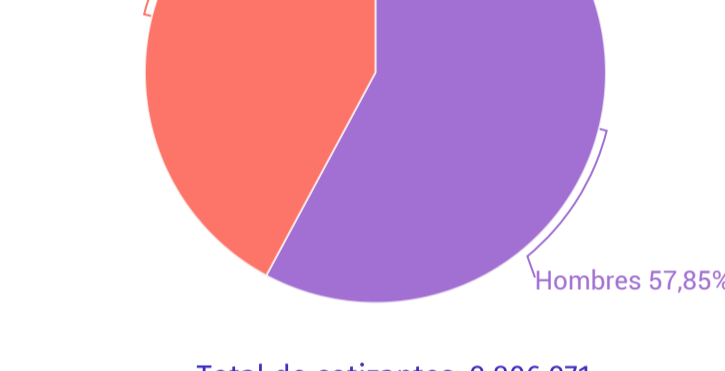
Se destaca como la proporción de mujeres que trabajan y cotizan a pensiones es mayor que la de los hombres, 43,8% vs 42,9%; mientras que entre los desocupados e inactivos prevalecen los hombres.

Dic 2022



Total de cotizantes: 9.223.398
Hombres cotizantes: 5.167.812
Mujeres cotizantes: 4.055.585

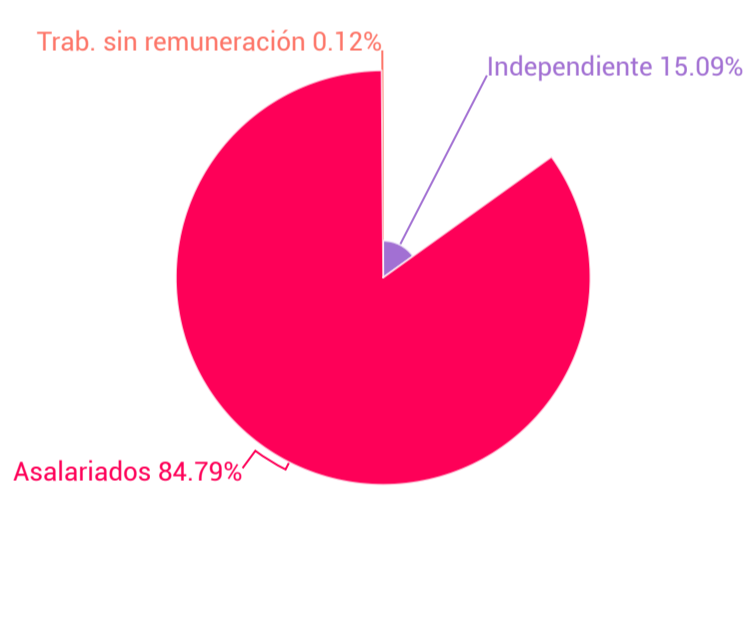
Dic 2023



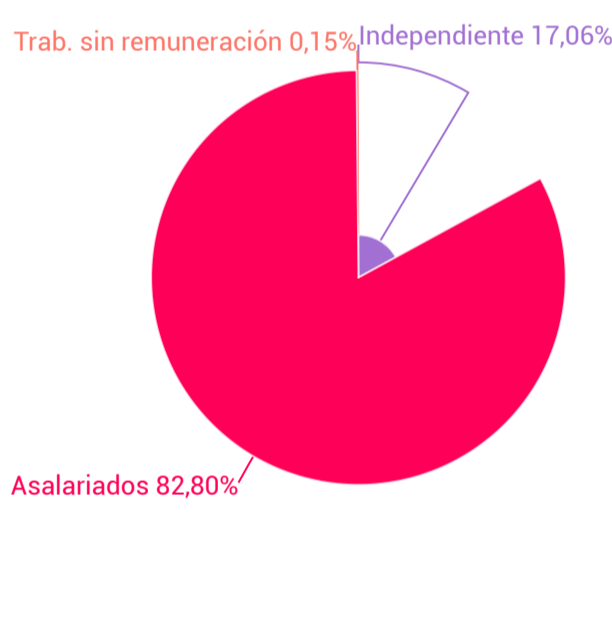
Total de cotizantes: 9.806.971
Hombres cotizantes: 5.673.449
Mujeres cotizantes: 4.133.523

Composición de los cotizantes por posición ocupacional

Dic 2022



Dic 2023



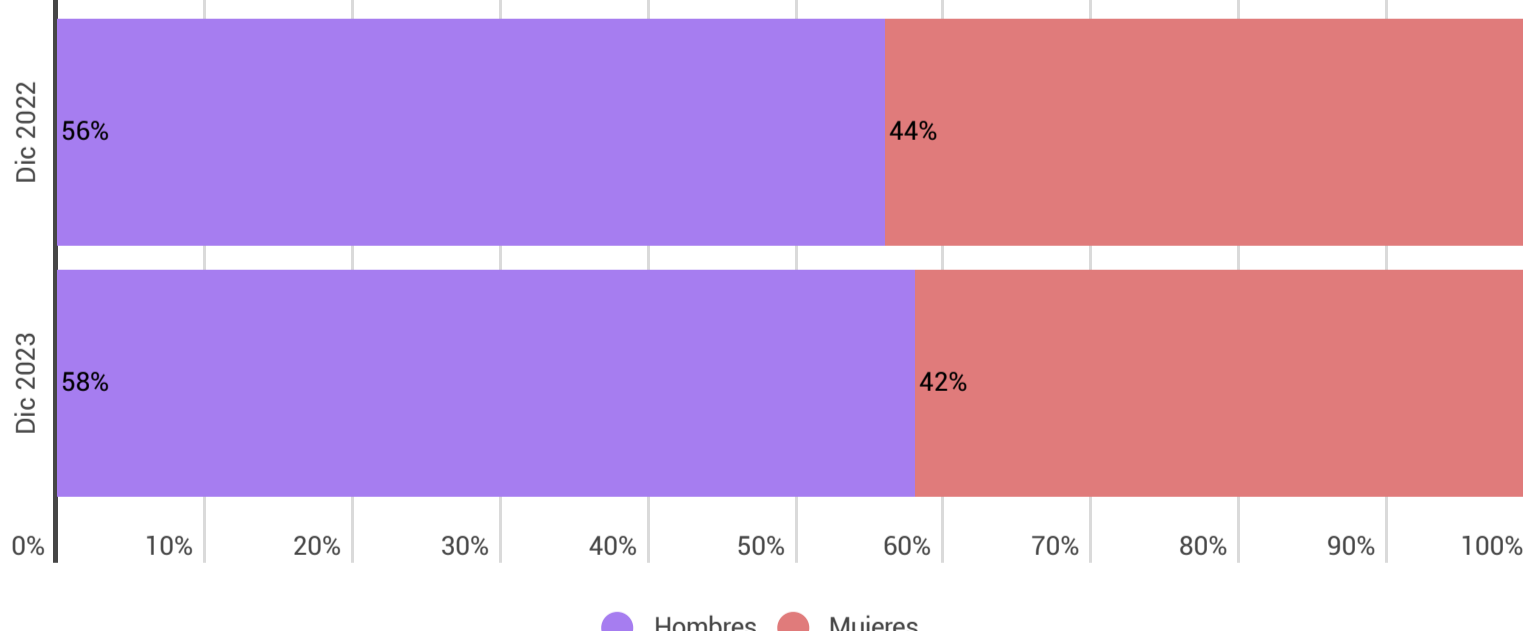
Por posición ocupacional, la cobertura pensional es muy superior entre los asalariados -70,3%- que entre los trabajadores independientes -15,5%. A lo largo del último año el aumento de la cobertura en pensiones se dio fundamentalmente entre los hombres, asalariados y sobre todo independientes.



Afiliación a ARL

¿Qué cambió?

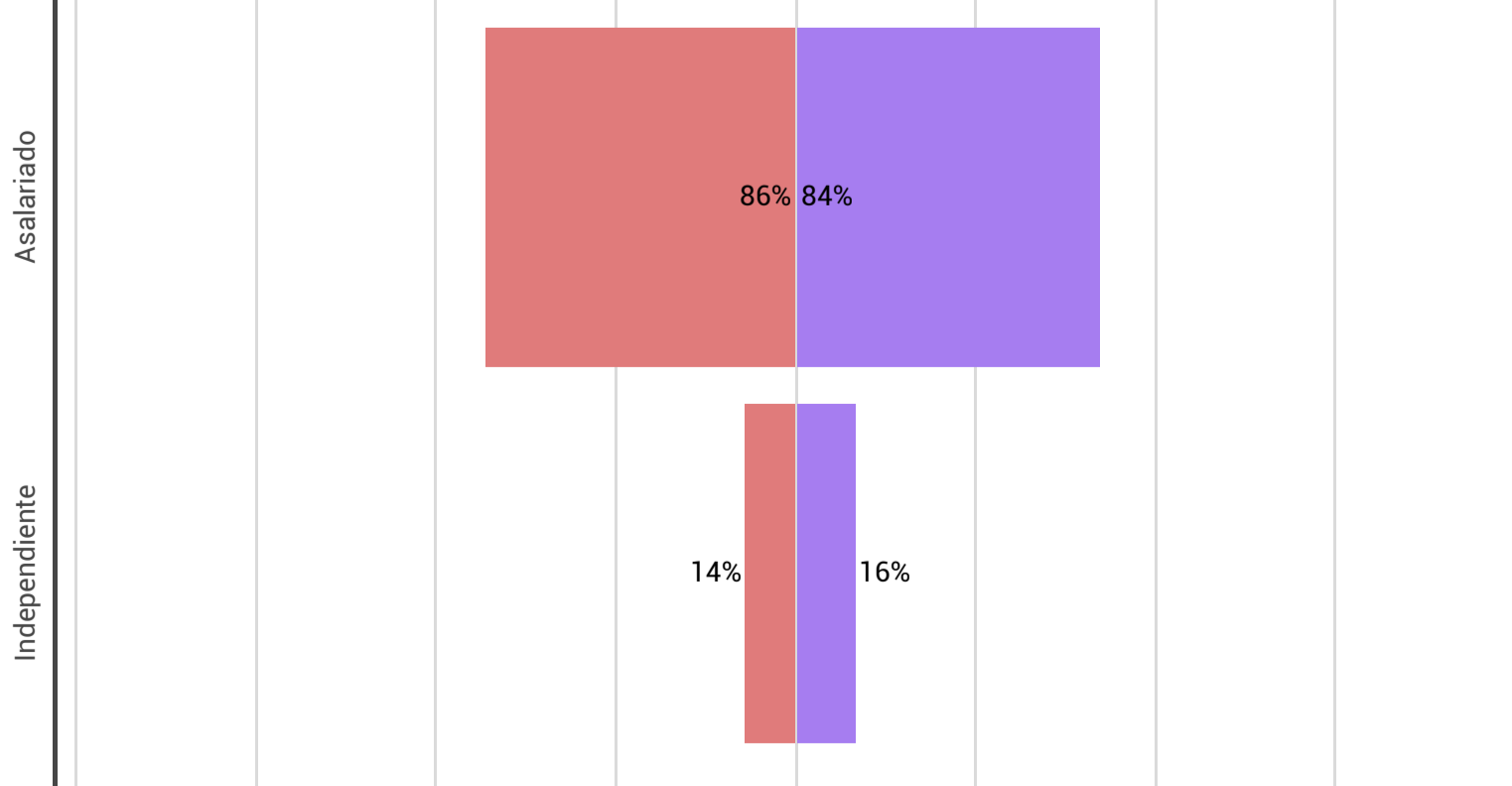
Composición de los afiliados a ARL por sexo



La afiliación a riesgos laborales refleja de muy cerca las condiciones vigentes para pensiones. La cobertura entre los ocupados es muy similar (42,1%) y según sexo es de 43,2% (mujeres) y de 41,2% (hombres).

¿Quiénes son los afiliados?

Composición de los afiliados a ARL por posición ocupacional



Asimismo, son los asalariados a ser amparados contra los riesgos laborales en una mayor proporción que los independientes: 70,3% vs 13,8%. Como en el caso de las pensiones, en los últimos 12 meses, la cobertura aumentó fundamentalmente entre los hombres (de 39,1% a 41,2%).