

La Seguridad Social Colombiana

Observatorio del Mercado de Trabajo y la Seguridad Social
Informe mensual - Variación interanual abril 2023-2024
Hechos destacados
Boletín N.º 8
mayo 2024



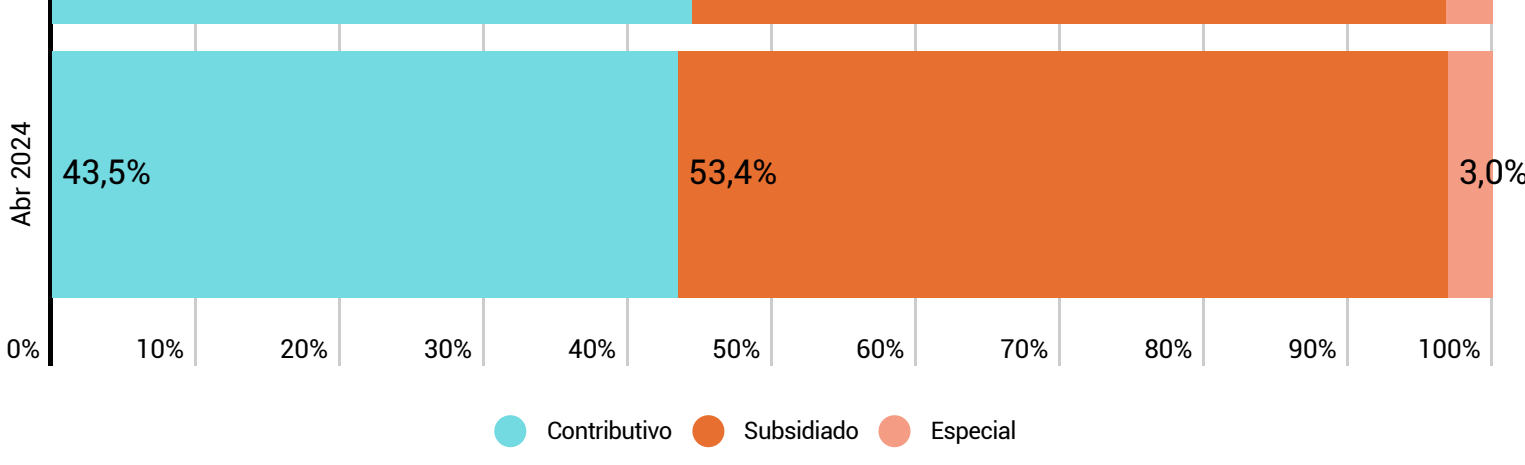
Cobertura en salud

¿Cómo estamos?

La cobertura en salud de la población colombiana es prácticamente total (95,7 %).



Tasa de afiliación por tipo de régimen (Febrero 2023-2024)



¿Qué ha cambiado?

En los últimos 12 meses ella aumentó ulteriormente de 95% en abril 2023 a 95,7% en abril 2024. A pesar de lo anterior, en abril 2024 se destaca cómo hubo un retroceso del régimen contributivo (incluidos los regímenes especiales) que perdió 104 mil afiliados y pasó a representar el 46,5% de la población total desde el 47,5% en abril de 2023. Así que el incremento de la cobertura en salud se debió exclusivamente al mayor número de personas afiliadas al régimen subsidiado: +941.128.

Cotización en pensiones



¿Qué cambió?

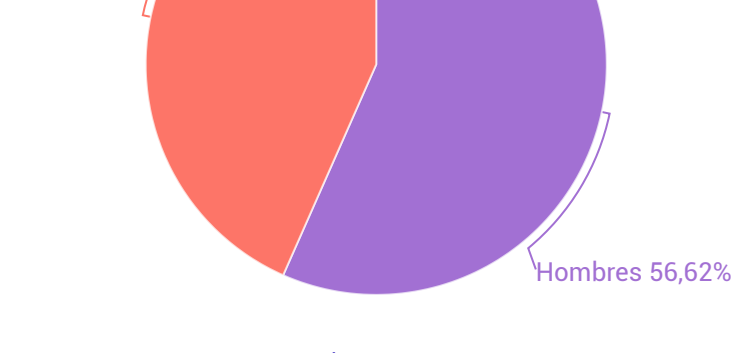
En pensiones la cobertura entre los cotizantes en edad de trabajo (mayores de 15 años) se mantiene baja (25%) y no experimenta cambios respecto a un año atrás. En este contexto, los fondos privados de pensiones habrían tenido una baja de 119 mil cotizantes y Colpensiones un aumento de 219 mil.

A su turno, la cobertura es más alta entre los ocupados (42,8%) y es de apenas el 2,5% y el 1% entre los desocupados e inactivos, respectivamente. Además, la cobertura aumenta entre los ocupados (de 42,3% a 42,8%) pero disminuye entre los desocupados -de 3,0% a 2,5%- , mientras que entre los inactivos sigue sin modificaciones en un 1%.

Comportamiento de las cotizaciones

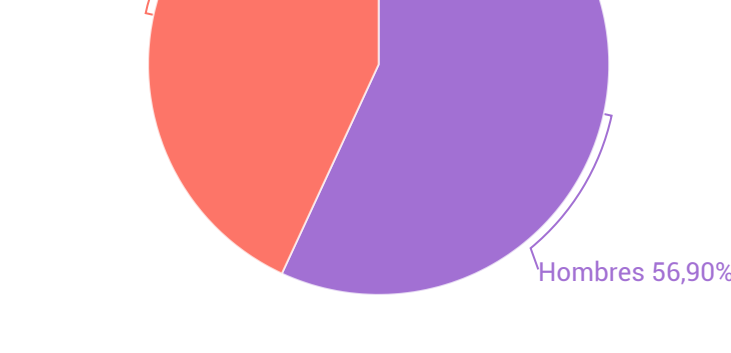
Se destaca cómo la proporción de mujeres que trabajan y cotizan a pensiones es sustancialmente mayor que la de los hombres, 44,1% vs 41,9%; entre los desocupados e inactivos, por el contrario, hay una pequeña prevalencia de los hombres sobre las mujeres.

Abr 2023



Total de cotizantes: 9.627.979
Hombres cotizantes: 5.451.052
Mujeres cotizantes: 4.176.927

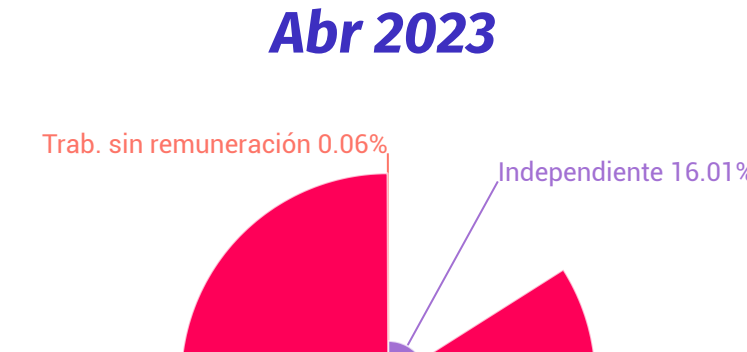
Abr 2024



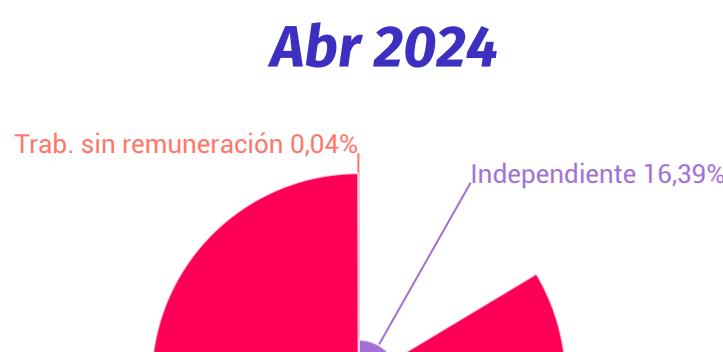
Total de cotizantes: 9.786.807
Hombres cotizantes: 5.568.270
Mujeres cotizantes: 4.218.537

Composición de los cotizantes por posición ocupacional

Abr 2023



Abr 2024



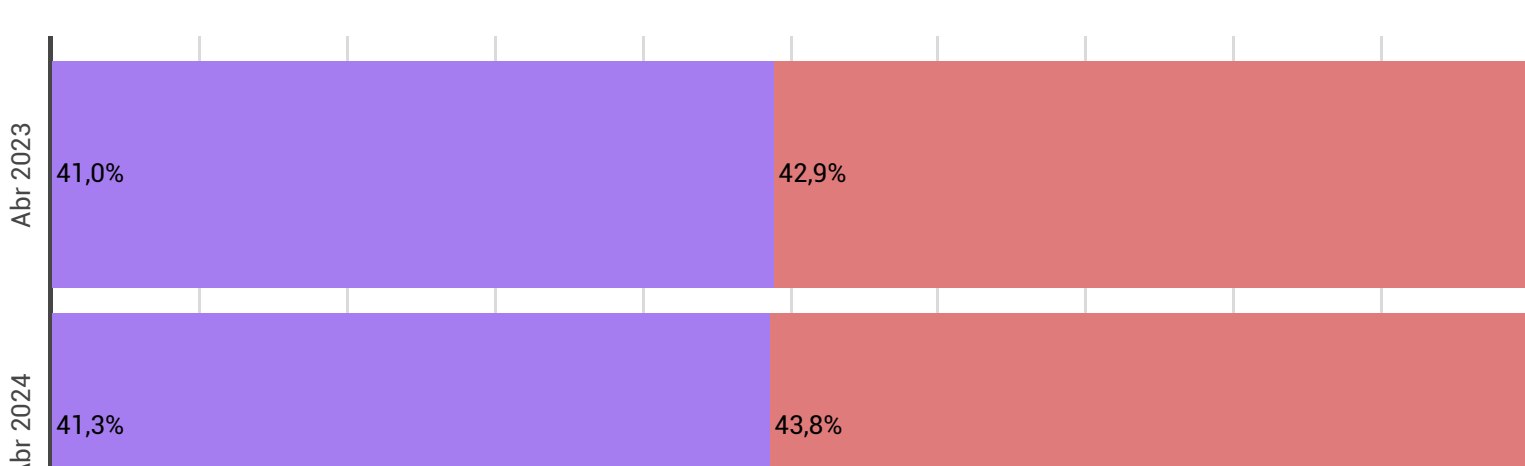
Por posición ocupacional, la cobertura pensional es muy superior entre los asalariados (69,6%) que entre los trabajadores independientes (15,1%). Sin embargo, a lo largo del último año se presentó una disminución del porcentaje de cotizantes entre los asalariados (de 71,6% a 69,6%) y un aumento entre los independientes (de 14,1% a 15,1%).



Afiliación a ARL

¿Qué cambió?

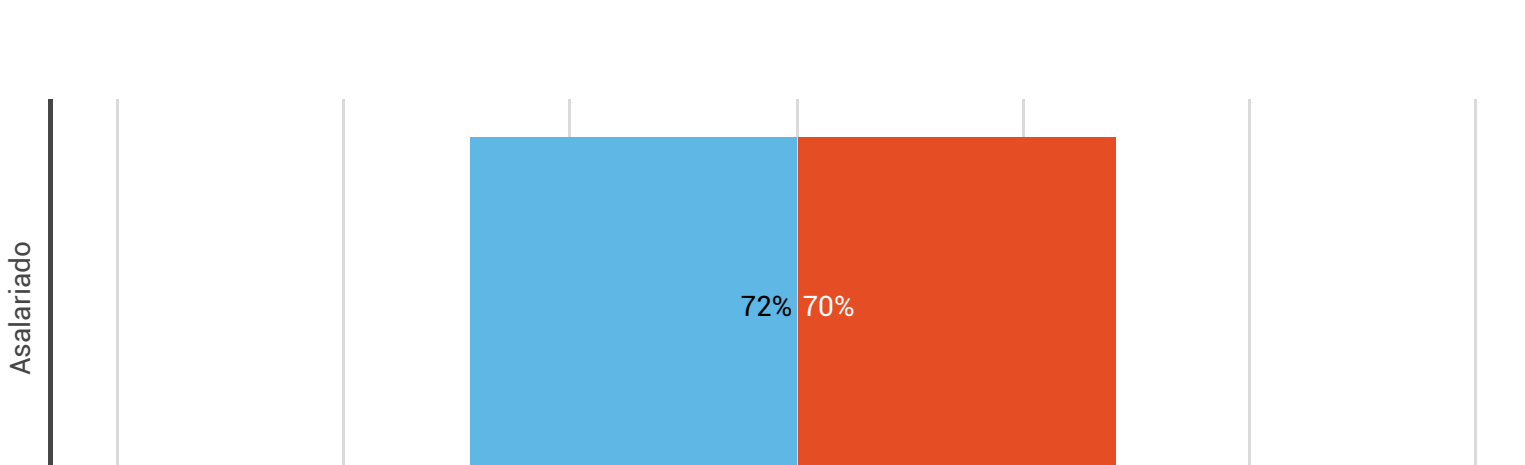
Composición de los afiliados a ARL por sexo



La afiliación a riesgos laborales refleja muy de cerca las condiciones vigentes para pensiones. En abril la cobertura entre los ocupados fue idéntica (42,3%) y según sexo fue de 43,8% mujeres y de 41,3% hombres.

¿Quiénes son los afiliados?

Composición de los afiliados a ARL por posición ocupacional



Asimismo, los asalariados que están amparados contra los riesgos laborales corresponden al 70,4% mientras que los independientes al 13,2%. Como en el caso de las pensiones, la cobertura en los últimos 12 meses disminuyó entre los asalariados (de 72,3% a 70,4%) y aumentó levemente entre los independientes (de 13% a 13,2%).

Fuente: Gran Encuesta Integrada de Hogares - DANE